
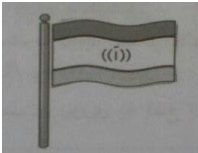






محل مهر مدرسه		سال تحصیلی: ۱۴۰۳-۱۴۰۴ نیم سال : دوم	باسمه تعالی	آزمون درس: زبان عربی پایه: هفتم
		تاریخ: ۱۴۰۴/۰۳/۱۹ ساعت: ۹:۰۰ صبح مدت آزمون: ۶۰ دقیقه	اداره آموزش و پرورش شهرستان: لاهیجان متوسطه اول یاسین	نام و نام خانوادگی: نام دبیر: ممدرضا فلاح
نمبره				ردیف
۱	<p>نام هر تصویر را از میان کلمات داده شده انتخاب کنید و زیر آن بنویسید. (یک کلمه اضافی است)</p> <p>«عَلَم ، سَمَكَة ، غُرَاب ، سَفِينَة ، سَحَاب»</p> <div style="display: flex; justify-content: space-around; align-items: center;"> <div style="text-align: center;">  </div> <div style="text-align: center;">  </div> <div style="text-align: center;">  </div> <div style="text-align: center;">  </div> </div>			۱
۰/۵	<p>در هر ردیف کلمه ناهمگون را مشخص کنید.</p> <p>الف) هُوَ □ اَنْتَ □ هَذَا □ اَنَا □</p> <p>ب) هَلْ □ تَحْتِ □ مَنْ □ اَيْنَ □</p>			۲
۰/۵	<p>ترجمه درست عبارت های زیر را مشخص کنید.</p> <p>الف) كَيْفَ قَرَأْتُمَا دَرَسَكُمَا .</p> <p>چگونه درستان را خواندید . □ چگونه درسشان را خواندند . □</p> <p>ب) مَاقَطَعْنَا الْحَسَبَ .</p> <p>چوب را قطع نکردیم . □ ما چوب را قطع کردیم . □</p>			۳
۱/۵	<p>فقط کلماتی که زیر آن ها خط کشیده شده است را معنی کنید.</p> <p>الف) ذَلِكَ الْجَبَلُ مُرْتَفِعٌ .</p> <p>ب) ذَهَبْتُ إِلَى سَوَاقِ التَّجْرِيفِ .</p> <p>ج) أَنَا بِحَاجَةٍ إِلَى التَّقَاعِدِ .</p> <p>د) الْجِنَّةُ تَحْتَ أَقْدَامِ الْأَمْهَاتِ .</p> <p>هـ) رَجَعَ يَاسِرٌ إِلَى الْبَيْتِ .</p> <p>و) عَسَلْتُ وَجْهِي وَ يَدِي .</p>			۴
۴	<p>جملات زیر را به فارسی ترجمه کنید.</p> <p>الف) الْحَرِيفُ فَصَلُ سُقُوطِ أَوْرَاقِ الْأَشْجَارِ .</p> <p>ب) الصَّيَادُونَ قَدَفُوا شَبَكَةً كَبِيرَةً فِي الْبَحْرِ .</p> <p>ج) كَيْفَ قِيمَةُ الْمَلَابِيسِ رَخِيصَةً أَمْ غَالِيَةً .</p> <p>د) الْوَحْدَةُ خَيْرٌ مِنْ جَلِيسِ السُّوءِ .</p>			۵

٢/٥	٦ باتوجه به الگوهای داده شده فعل های زیر را معنی کنید. الف) نَصَرَ: یاری کرد. نَصَرْتُ : (ب) وَقَعَ: افتاد. وَقَعْتُ : ج) جَلَسَ: نشست. جَلَسَا : (د) صَنَعَ: ساخت. صَنَعْتُ : ه) جَمَعَ: جمع کرد. مَجَمَعْتُ:		٦
١	٧ در عبارت زیر یک جمع مکسر و یک جمع مؤنث سالم پیدا کنید و سپس مفرد آن ها را بنویسید. «فِي يَوْمٍ مِنَ الْأَيَّامِ خَمْسَةِ مِنَ الصَّيَادِينَ جَاؤُوا وَكُنَّ خَائِفَاتٍ مِنْهُمْ» الف) جمع مکسر و مفرد آن : ب) جمع مؤنث سالم و مفرد آن :		٧
١	٨ در جاهای خالی فعل ماضی مناسب قرار دهید. الف) أَنْتِ.....الدَّروسِ. كَتَبْتِ □ كَتَبْتُ □ كَتَبْتِ □ ب) أَنْتُ.....البَابِ. فَتَحْتُ □ فَتَحْتُمْ □ فَتَحْنَا □ ج) النِّسَاءُ.....إِلَى الْبَيْتِ. ذَهَبْتُ □ ذَهَبْتُمْ □ ذَهَبْنَا □ د) يَاطِفَلَتَانِ هَلْ.....مَلَابِسَكُمَا. عَسَلْنَا □ عَسَلْتُمْ □ عَسَلْنَا □		٨
١	٩ در جاهای خالی کلمه مناسب قرار دهید. الف) أَوَّلُ الْفُصُولِ، فَصَلْ..... الرَّبِيعِ □ الشِّتَاءِ □ الصَّيْفِ □ ب) الْيَوْمَ يَوْمَ الْأَحَدِ وَغَدًا يَوْمٌ..... السَّبْتِ □ الثَّلَاثَاءِ □ الْإِثْنَيْنِ □ ج)..... مَكَانَ الْمُسَافِرِينَ فِي الْمَدِينَةِ. الْمُسْتَأْنِ □ الْفُنْدُقِ □ الْمَصْنَعِ □ د)..... الْكِتَابُ؟ فَوْقَ الْمِنْصَدَةِ. كَمْ □ أَيْنَ □ لِمَنْ □		٩
٢	١٠ باتوجه به تصاویر داده شده به سوالات زیر به زبان عربی پاسخ دهید. <div style="display: flex; justify-content: space-around;"> <div style="text-align: center;">  <p>كم عدد المفاتيح ؟</p> </div> <div style="text-align: center;">  <p>ما هو لون الموز ؟</p> </div> </div> <div style="display: flex; justify-content: space-around; margin-top: 20px;"> <div style="text-align: center;">  <p>من هو ؟</p> </div> <div style="text-align: center;">  <p>ما هذا ؟</p> </div> </div>		١٠
أرجو لكم التوفيق والتجاح محمد رضا فلاح			

باسمه تعالی

پاسخنامه درس زبان عربی پایه هفتم دبیرستان غیردولتی یاسین لاهیجان

۱) به ترتیب: سَحَاب، سَمَكَة، عَلم، سَفینَة

۲) الف) هذا ب) تَحْت

۳) الف) چگونه درستان را خواندید.

ب) چوب را قطع نکردیم.

۴) الف) کوه ب) بازار ج) بازنشستگی د) بهشت

و) شستم ه) برگشت/بازگشت

۵) الف) پاییز فصل ریزش برگ های درختان است.

ب) ماهیگیران تور بزرگی را در دریا انداختند.

ج) قیمت لباس ها چگونه بود؟ ارزان یا گران.

د) تنهایی بهتر از همنشین بد است.

۶) الف) یاری کردی ب) افتادید ج) نشستند د) ساخت ه) جمع نکردم

۷) الف) الأیام/یوم ب) خائفات/خائفة

۸) الف) كَتَبْتَ ب) فَتَحْتُ ج) ذَهَبَ د) غَسَلْتُمَا

۹) الف) الرَّبِيع ب) الإِثْنِین ج) الفُنْدُق. د) أینَ

۱۰) به ترتیب: أَصْفَر، خَمْسَة، نُقَاح، طَبِيب

موفق باشید. محمدرضا فلاح