


به نام خدای کوچک باغ های کودکی

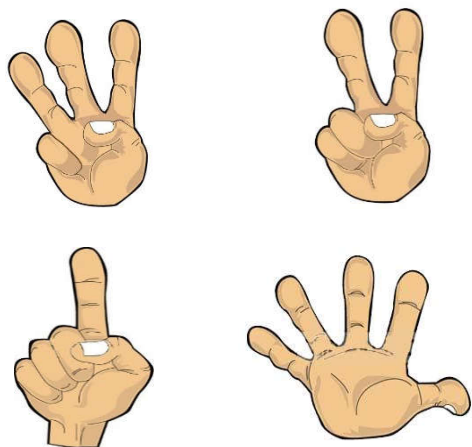
نام زیبایت:




۱- نازنینم ، از ۰ تا ۷ به

ترتیب بنویس.

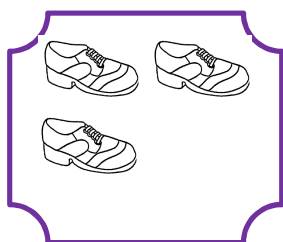
۲- به تعداد انگشتان سمت راست و چپ ، چوب خط بکش.




۳- با توجه به عدد داده شده تعداد هر شکل را با گردی کامل کن.



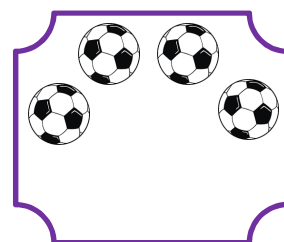
۴



۶



۵



۷

۴- فرزندم ، اندازه ی هر شکل چندتاگیره است؟






۵- چهارمین شکل از سمت راست را رنگ بزن.

۴	۳	۲	
۱			۴
	۴	۱	
۲		۴	۳




۶- عزیزم جدول را کامل کن.

۷- با کمک مدادرنگی ۲ تا از شمع های خاموش را روشن کن و عدد شمع های خاموش را بنویس.

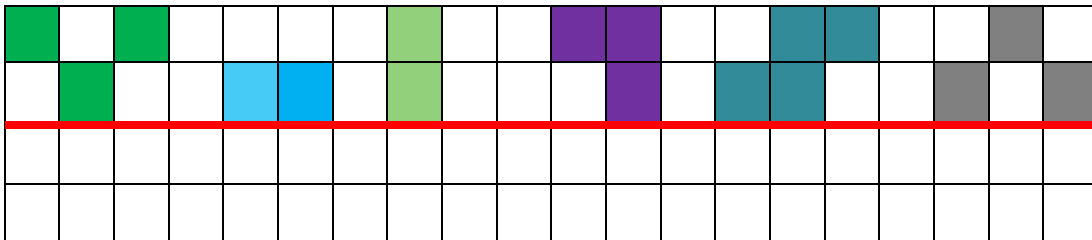


۸- به تعداد موش ها از گردوها خط بزن و به تعداد گردوهای باقی مانده عدد و

چوب خط آن را بکش.



۹- نیمه ی دیگر شکل را کامل کن.



۱۰- با استفاده از خط کش هر شکل را به دو نیمه ی

مثل هم جدا کن و مثل هم رنگ بزن.

