



مشاوره تحصیلی هیوا

تخصصی ترین سایت مشاوره کشور

تماس با مشاوران ما، با شماره گیری

۹۰۹۹۰۷۵۳۰۵

از طریق تلفن ثابت



دفتر چهاردهنمای آزمون های ورودی

جامعة الرغراء سنة ١٤٠٣

سال تحصیلی ۱۴۰۲-۱۴۰۳

تحصیلات تکمیلی (سطح ۴)
حضور
ویژه طلاب ایرانی

بمردان و طالبان محترم توصیه می شود قبل از ثبت نام، این دفتر چهاردهنمای را به دقت بخوانند.



اول:

لطفاً قبل از ثبت نام، این دفترچه را به طور کامل و با دقت مطالعه نمایید.

دوم:

پیش از خرید کارت ابتدا دفترچه راهنما را کاملاً مطالعه نمایید و در خرید کارت ثبت نام دقت کنید؛ چون امکان انصراف و استرداد وجه واریز شده وجود ندارد.

سوم:

داوطلبان محترم در صورت داشتن سؤال یا ابهام، می توانند با مراجعه به پایگاه «سوالات متداول» در سامانه paziresheh.jz.ac.ir پاسخ سؤال خود را جست و جو کنند یا با مراجعه به بخش «ارسال و پیگیری درخواستها» سوالات و درخواست های خود را ارسال و جواب را دریافت نمایند.

چهارم:

داوطلبانی که دارای مدرک کارشناسی همسو هستند، لازم است با مراجعه به دفترچه راهنمای سطح ۳ و لیست رشته های همسوی مندرج در آن، در آزمون سطح ۳ ثبت نام کنند.

فهرست

| | |
|----|---|
| ۳ | رهبر معظم انقلاب (مد ظله العالی)..... |
| ۳ | مقدمه..... |
| ۳ | معرفی برنامه تحصیلی سطح چهار..... |
| ۴ | زمان بندی ثبت نام و پذیرش..... |
| ۵ | شرایط پذیرش..... |
| ۷ | منابع آزمون کتبی و مصاحبه علمی..... |
| ۷ | (۱) منابع مشترک |
| ۷ | (۲) منابع اختصاصی |
| ۹ | جزئیات آزمون |
| ۹ | زمان، مکان و شیوه آزمون..... |
| ۱۰ | اعلام نتایج آزمون (و نتایج اولیه پذیرش داوطلبان معاف از آزمون)..... |
| ۱۰ | مصاحبه |
| ۱۰ | اعلام نتایج و ثبت نام نهایی |
| ۱۰ | دریافت کد تحصیلی و انتخاب واحد..... |
| ۱۰ | جزئیات ثبت نام |
| ۱۰ | الف) مراحل ثبت نام |
| ۱۲ | ب) مدارک ثبت نام |
| ۱۴ | ج) ویژگی تصاویر مدارک ارسالی |
| ۱۴ | د) ویرایش اطلاعات و مدارک ثبت نام..... |
| ۱۵ | ه) نکات قابل توجه در ثبت نام..... |
| ۱۵ | و) راهنمای برخی از اطلاعات خواسته شده در سامانه ثبت نام |
| ۱۶ | راههای ارتباطی و اطلاع رسانی سنجش و پذیرش..... |
| ۱۷ | فرم ثبت تعداد واحدهای گذرانده و معدل کل متقاضیان سال آخر..... |
| ۱۷ | الف) فرم ویژه طلاب جامعه الزهراء <small>علیها السلام</small> |
| ۱۸ | ب) فرم ویژه طلاب مرکز مدیریت حوزه های علمیه کشور |
| ۱۹ | استشهادنامه (ویژه داوطلبان فاقد مدرک سکونت در مناطق محروم)..... |
| ۲۰ | راهنمای خرید کارت ثبت نام..... |
| ۲۷ | راهنمای تنظیم و بارگذاری اسکن مدارک در سامانه..... |
| ۳۴ | راهنمای ویرایش مدارک..... |



«مرکز علوم اسلامی جامعه الزهراء علیها السلام که به تدبیر و همت امام راحل علیه السلام در حوزه علمیه قم تأسیس گردید، اکنون بحمدالله برکات و آثار خود را آشکار ساخته است، جمع کثیری از بانوان از سراسر کشور و از دیگر کشورها در این مرکز عالی علمی و تحقیقی پرورش یافته و در اقطار اسلامی منتشر گشته‌اند»^۱.

رهبر معظم انقلاب (مد ظله العالی)

مقدمه

جامعه الزهراء علیها السلام به عنوان مؤسسه‌ای حوزوی برای تحصیل علوم دینی بانوان در سال ۱۳۶۳ با حکم حضرت امام خمینی علیه السلام تأسیس گردید و با گذشت نزدیک به چهار دهه از فعالیت خود، توانسته خواهران بسیاری را در داخل و خارج کشور در زمینه علوم اسلامی تربیت نماید.

اهداف اساسی تحصیل در جامعه الزهراء علیها السلام عبارتند از:

- الف) گسترش فرهنگ و معارف اسلام ناب محمدی صلی الله علیه و آله و سلم؛
- ب) تربیت بانوان اندیشمند، اسلام‌شناس و وارسته به عنوان الگوی بانوی مسلمان؛
- ج) تربیت کارشناسان و مبلغان مسائل دینی؛
- د) تربیت مشاوران در حوزه دین؛
- ه) تربیت معلمان و اساتید معارف اسلامی؛
- و) تربیت محققان علوم اسلامی.

معرفی برنامه تحصیلی سطح چهار

برنامه تحصیلی سطح چهار که به صورت آموزشی - پژوهشی برگزار می‌شود، سومین سطح از تحصیلات حوزوی و دومین سطح از تحصیلات تکمیلی است. طلاب پس از گذراندن این دوره، توان تدریس، تحقیق، نقد، ارائه نظریه و پاسخ به نیازهای علمی و تخصصی رشته مربوط را کسب کرده و پس از دفاع از رساله علمی، دانشنامه سطح چهار آن رشته را دریافت می‌کنند. برخی از اهداف برگزاری این دوره عبارتند از:

- ۱) ایجاد تسلط بر دیدگاه‌ها، مکتب‌ها و روش‌های مرتبط با رشته؛
- ۲) تقویت توان پژوهش در حد تحلیل، نقد و ارائه نظریه در مسائل مرتبط با رشته؛
- ۳) ارتقاء توان پاسخگویی به نیازهای علمی و تخصصی رشته؛
- ۴) تأمین پژوهشگر مورد نیاز و زمینه‌سازی جهت تولید علم و توسعه دانش در رشته؛
- ۵) پرورش اساتید فرهیخته و توانمند مورد نیاز در رشته.

۱. بخشی از متن حکم انتصاب هیئت امانت جامعه الزهراء علیها السلام توسط مقام معظم رهبری، ۲۵ مهر ۱۳۸۰

دفترچه راهنمای آزمون سطح چهار- سال تحصیلی ۱۴۰۲-۱۴۰۳

نظام آموزشی سطح ۴

نظام آموزشی سطح چهار، نیمسال واحدی و حضوری است. طول دوره با احتساب رساله علمی، حداقل ۸ و حداکثر ۱۲ نیمسال است. عناوین کلی دروس و تعداد واحدهای آن به شرح ذیل هستند:

| عنوان کلی دروس | تعداد واحد |
|-----------------------------|------------|
| دروس مشترک (فقه و اصول فقه) | ۲۰ |
| دروس تخصصی | ۴۰ |
| رساله علمی | ۲۰ |
| جمع واحدها | ۸۰ |

رشته‌های تحصیلی

- ۱) تفسیر علوم و معارف قرآن؛
- ۲) فقه خانواده؛
- ۳) کلام اسلامی؛
- ۴) حکمت متعالیه؛
- ۵) تاریخ و سیره پیامبر اعظم ﷺ

تذکره ۱: کلاس‌ها در صورتی تشکیل خواهد شد که تعداد نهایی پذیرفته شدگان به حد نصاب لازم برسند.

تذکره ۲: برنامه تحصیلی سطح چهار به صورت حضوری در شهر قم (جامعه الزهراء) برگزار می‌شود و پذیرفته شدگان لازم است طبق برنامه ارائه شده، در کلاس‌های درس به صورت منظم شرکت نمایند.

زمان‌بندی ثبت نام و پذیرش

| ردیف | عنوان | تاریخ |
|------|-----------------------------|---|
| ۱. | زمان ثبت نام | ۱۵ آذر تا ۵ دی ۱۴۰۱ |
| ۲. | دریافت کارت آزمون | ۱۳ تا ۱۸ اسفند ۱۴۰۱ |
| ۳. | برگزاری آزمون به صورت حضوری | جمعه، ۱۹ اسفند ۱۴۰۱ |
| ۴. | اعلام نتایج آزمون | ۵ اردیبهشت ۱۴۰۲ |
| ۵. | ثبت نام مصاحبه | در زمان اعلام نتیجه آزمون اطلاع رسانی می‌شود. |

شرایط پذیرش

- ۱) التزام عملی به قانون اساسی جمهوری اسلامی ایران و اصل ولایت فقیه؛
- ۲) احراز صلاحیت‌های عمومی و اخلاقی؛
- ۳) ملیت و تابعیت جمهوری اسلامی ایران؛
- ۴) برخوردار بودن کامل از سلامت جسمی، روحی و داشتن توانایی لازم برای تحصیل؛
- ۵) دارا بودن مدرک علمی سطح ۳ حوزه‌های علمیه (جامعه الزهراء علیها السلام)، مدارس علمیه خواهران زیر نظر مراکز مدیریت قم و خراسان؛
توجه: پذیرش نهایی مشروط به فارغ التحصیلی داوطلب و ارائه مدرک تحصیلی سطح ۳ تا تاریخ ۳۰ مرداد ۱۴۰۲ است. بر این اساس لازم است داوطلبانی که هنوز فارغ التحصیل نشده‌اند نسبت به اتمام واحدها و دفاع از پایان نامه تا پیش از تاریخ مذکور برنامه‌ریزی و اقدام مقتضی را داشته باشند؛ زیرا در صورت عدم فارغ التحصیلی تا تاریخ مذکور، از شرکت داوطلب در مصاحبه علمی و عمومی ممانعت به عمل خواهد آمد و پذیرش وی لغو می‌شود (صرف قبولی در آزمون هیچ حقی برای داوطلب ایجاد نمی‌کند).
تبصره ۱: داوطلبانی که هنوز فارغ التحصیل نشده‌اند، لازم است به جای مدرک تحصیلی، فرم مخصوص ثبت واحدهای گذرانده و معدل متقاضیان سال آخر را که در انتهای همین دفترچه درج شده است، تکمیل و بعد از تأیید و مهر آن توسط اداره کل خدمات واحدهای آموزشی جامعه الزهراء علیها السلام یا مرکز مدیریت حوزه علمیه خواهران در سامانه ثبت نام بارگزاری نموده و اصل آن را در زمان مصاحبه عمومی به کارشناس پذیرش تحویل دهند. این داوطلبان موظفند تا پس از فارغ التحصیلی و در موعد مقرر (حداکثر ۳۰ مرداد ۱۴۰۲)، مدرک سطح ۳ یا گواهی پایان دوره خود را که معدل کل در آن ذکر شده باشد، به سنجش و پذیرش جامعه الزهراء علیها السلام ارائه نمایند.
- تبصره ۲:** پذیرش طلاب دارای مدرک سطح سه حوزه که رشته آنان با رشته سطح چهار انتخابی‌شان مرتبط نیست، منوط به گذراندن دروس پیش‌نیاز است.
- ۶) طلابی که واحدهای درسی سطح ۳ خود را به اتمام رسانده‌اند و در حال تدوین پایان نامه سطح ۳ هستند، چنانچه تا تاریخ ۳۰ مرداد ۱۴۰۲ از پایان نامه خود دفاع می‌کنند، می‌توانند پس از قبولی در مصاحبه شرکت نمایند.
نکته مهم: توجه داشته باشید که طبق ضوابط آموزشی، از زمان تصویب طرح تفصیلی حداقل باید ۶ ماه بگذرد تا اجازه دفاع از پایان نامه سطح ۳ به طلبه داده شود. بر این اساس، لازم است برنامه ریزی لازم را در این زمینه داشته باشید؛ زیرا امکان برگزاری مصاحبه از داوطلبانی که در آزمون پذیرفته شده‌اند، ولی تا تاریخ ۳۰ مرداد اجازه دفاع نیابند، وجود ندارد.
- ۷) نداشتن بیش از دو کد راکد در سطح ۴ جامعه الزهراء علیها السلام: امکان پذیرش مجدد آن دسته از داوطلبانی که قبلاً سابقه تحصیلات حوزوی در جامعه الزهراء علیها السلام داشته و دارای سه کد تحصیلی راکد شده در سطح ۴ باشند، وجود ندارد.
- ۸) گذشتن بیش از یک سال از راکد شدن کد تحصیلی داوطلبانی که در جامعه الزهراء علیها السلام یا مرکز مدیریت حوزه علمیه خواهران مشغول به تحصیل بوده‌اند؛ داوطلبانی که در جامعه الزهراء علیها السلام یا مرکز مدیریت حوزه علمیه خواهران مشغول به تحصیل بوده‌اند در صورتی که از زمان راکد شدن کد تحصیلی آنها کمتر از یک سال گذشته باشد (۱۵ آذر ۱۴۰۰ به بعد) نمی‌توانند در این آزمون ثبت نام کنند.
- ۹) فاقد سوء سابقه انضباطی از جامعه الزهراء علیها السلام یا دیگر مراکز آموزشی: افراد دارای سوء سابقه انضباطی، برای همیشه از پذیرش مجدد و ادامه تحصیل در جامعه الزهراء علیها السلام محروم خواهند بود.
- ۱۰) شرکت در آزمون و مصاحبه و احراز صلاحیت علمی (بر اساس آزمون کتبی، مصاحبه علمی و سوابق آموزشی و پژوهشی مؤثر)؛
توجه: در پذیرش سطح ۴ برای هیچ گروهی شرایط معافیت از آزمون وجود ندارد و همه داوطلبان باید ابتدا در آزمون کتبی شرکت کنند.
تبصره ۱: دعوت به مصاحبه علمی، منوط به کسب حد نصاب لازم در آزمون کتبی و ارائه مدرک سطح ۳ یا گواهی فارغ التحصیلی تا موعد مقرر (۳۰ مرداد ۱۴۰۲) است.
تبصره ۲: داوطلبان باید در هنگام ثبت نام مصاحبه، فرم مخصوص سوابق علمی را تکمیل و ضمن ثبت در سامانه اصل آن را در روز مصاحبه علمی به همراه مستندات سوابق علمی خود به کارشناس گروه علمی ارائه نمایند.

دفترچه راهنمای آزمون سطح چهار- سال تحصیلی ۱۴۰۲-۱۴۰۳

۱۱) رضایت سرپرست قانونی: با توجه به اینکه سرپرست قانونی برای داوطلبان مجرد، به صورت پیش فرض «پدر» است، در صورتی که فرد دیگری سرپرست قانونی داوطلب را برعهده دارد، لازم است مدارک مثبت آن در مرحله مصاحبه یا ثبت نام نهایی (بر اساس اعلام سنجش و پذیرش) ارائه گردد؛ مثلاً در صورتی که پدر در قید حیات نباشد و مادر سرپرستی داوطلب را برعهده داشته باشد، لازم است گواهی فوت یا شناسنامه پدر به سنجش و پذیرش ارائه گردد. به همین ترتیب، چنانچه فرد دیگری به جز مادر (مثل جد پدری یا برادر) سرپرستی قانونی داوطلبان را برعهده داشته است، ارائه مدارک مثبت سرپرستی وی (مثل حکم دادگاه و سایر مدارک مورد نیاز) الزامی است. تأکید می شود ارائه رضایتنامه مربوط به مرحله ثبت نام مصاحبه یا ثبت نام نهایی است.

تبصره: داوطلبانی که فاقد سرپرست قانونی هستند، لازم است در زمان ثبت نام مصاحبه با اعلام خودسرپرستی خود، فرم ویژه داوطلبان خودسرپرست را از سامانه دریافت و پس از تکمیل، برای بررسی در کمیسیون، به همراه مدارک مثبت خودسرپرستی از طریق سامانه سنجش و پذیرش ارسال نمایند. پذیرش نهایی این داوطلبان، منوط به تأیید خودسرپرستی آنها در کمیسیون پذیرش است.

۱۲) تعهد اتمام تحصیل در سطح ۴ (در بازه تعیین شده) و پرداخت تمام هزینه‌ها در صورت نیمه کاره رهاکردن دوره؛

۱۳) عدم تحصیل هم‌زمان در جامعه الزهراء (ع) یا سایر مراکز آموزشی (اعم از تحصیل به صورت حضوری، مجازی یا غیرحضوری).

تبصره: منع تحصیل هم‌زمان شامل حال طلابی که در حال گذراندن دوره تربیت مدرس جامعه الزهراء (ع) هستند نیز می‌شود و این افراد در صورتی که تا زمان شروع سال تحصیلی دوره خود را به پایان نرسانند نمی‌توانند در سطح ۴ ثبت نام کنند.

گروه‌های دارای امتیاز در آزمون

داوطلبانی که دارای یک یا چند مورد از ویژگی‌های ذیل هستند، می‌توانند با انتخاب گزینه مربوط به هر یک از این ویژگی‌ها در مرحله دوم ثبت نام آزمون و ارسال مدرک مثبت آنها که در بخش «مدارک ثبت نام» در همین دفترچه توضیح داده شده است، از امتیاز ویژه در آزمون بهره‌مند شوند. شایان ذکر است این افراد از آزمون معاف نیستند و مانند دیگر داوطلبان باید در آزمون شرکت نمایند.

۱. اساتید رسمی جامعه الزهراء (ع) و مدیران حوزه‌های علمیه خواهران با ارائه مدرک معتبر و به روز؛

۲. حافظان کل یا نصف قرآن کریم، نهج البلاغه یا صحیفه سجادیه که دارای مدرک حفظ از یکی از مراکز ذیل هستند: سازمان تبلیغات اسلامی، سازمان اوقاف و امور خیریه یا وزارت فرهنگ و ارشاد اسلامی با ارائه مدرک رسمی یا مدرک کارشناسی مبتنی بر حفظ کل از وزارت علوم و تحقیقات؛

توجه: دارندگان مدارک حفظ از دیگر مراکز، امکان استفاده از امتیاز حفظ را ندارند و در صورت عدم شرکت در آزمون، مردود اعلام خواهند شد. همچنین ارائه مدرک رسمی حفظ کل برای استفاده از امتیاز مذکور ضروری است و گواهی نامه پایان دوره آموزشی حفظ کل یا معرفی نامه مورد قبول نیست.

۳. بستگان درجه اول جانبازان و ایثارگران (مادر، خواهر، همسر، فرزند): جانبازان ۲۵ درصد و بالاتر، ایثارگران دارای حداقل ۶ ماه سابقه حضور در جبهه و بستگان درجه اول آنها (مادر، همسر، خواهر یا فرزند) با ارائه کارت الکترونیکی یا نامه به روز از بنیاد شهید و امور ایثارگران و سایر مراکز ذی‌ربط یا تصویر صفحه استعلام اینترنتی؛

۴. پژوهشگران: داوطلبان دارای یکی از موارد ذیل:

- انتشار حداقل یک مقاله علمی - پژوهشی یا دو مقاله علمی - ترویجی در یکی از نشریات معتبر علمی داخلی یا بین‌المللی؛
- تألیف یا ترجمه حداقل یک کتاب علمی؛
- برگزیدگان و شایستگان تقدیر در المپیادها و جشنواره‌های علمی کشوری و بین‌المللی؛

توجه: برگزیدگان و شایستگان تقدیر در المپیادها و جشنواره‌های علمی استانی نمی‌توانند از این امتیاز استفاده کنند.

۵. ساکنان مناطق محروم بر اساس بخشنامه شماره ۷۶۲۵۴/ت/۳۶۰۹۵ هـ مورخ ۸۸/۴/۱۰ هیئت وزیران؛

دفترچه راهنمای آزمون سطح چهارم - سال تحصیلی ۱۴۰۲-۱۴۰۳

۶. مبلغان فعال با ارائه معرفی‌نامه به روز از سازمان تبلیغات اسلامی استان، دفتر تبلیغات یا معاونت تبلیغ حوزه‌های علمیه خواران (اعم از جامعه الزهراء ع.ا.ع. و مراکز مدیریت قم و خراسان) با قید عنوان «مبلغ فعال» یا اعلام سابقه ۵ سال اخیر فعالیت مستمر تبلیغی؛
۷. دبیران و معلمان رسمی آموزش و پرورش با ارائه معرفی‌نامه به روز از کارگزینی.
۸. همسران طلاب حوزه‌های علمیه با ارائه معرفی‌نامه به روز از مرکز مدیریت یا کارت هوشمند طلاب که دارای اعتبار باشد؛
۹. همکاران جامعه الزهراء ع.ا.ع. و خانواده آنها (همسر و فرزند) با ارائه حکم به روز کارگزینی؛

منابع آزمون کتبی و مصاحبه علمی

(۱) منابع مشترک

| ردیف | نام منبع | مؤلف | محدوده | ضریب |
|------|-------------------------|---|--|------|
| ۱ | اصول الفقه (عربی) | محمد رضا مظفر | فقط مباحث ذیل: ۱- عام و خاص؛ ۲- حجیت ظواهر؛ ۳- تعادل و تراجیح. | ۱ |
| ۲ | الفقه الاستدلالی (عربی) | ایروانی | کتاب های نکاح، طلاق و ارث. | ۱ |
| ۳ | ادبیات عرب | این منبع آزمون متن خاصی ندارد و سؤالات در حد کتاب مبادیء العربیه - ج ۴ است. | | ۱ |

(۲) منابع اختصاصی

۱. رشته علوم و معارف قرآن

| ردیف | نام منبع | مؤلف | محدوده | ضریب |
|------|--|--------------------|--|------|
| ۱ | البیان (عربی) | سید ابوالقاسم خوئی | تمام کتاب به جز مباحث تفسیری سوره حمد | ۳ |
| ۲ | تلخیص التمهید (عربی) | محمد هادی معرفت | جلد اول: مباحث وحی شناسی (ظاهره الوحی)، نزول القرآن و محکم و متشابه؛ جلد دوم: اعجاز بیانی و اعجاز علمی قرآن. | ۳ |
| ۳ | المیزان فی تفسیر القرآن (عربی) | علامه طباطبایی | سوره های ملک، قلم، حاقه، معارج و نوح | ۳ |
| ۴ | النصوص القرآنیة المعاصره (عربی) چاپ ۱۳۹۵ به بعد | علی فتحی | المستوی الثانی | ۲ |

۲. رشته فقه خانواده

دفترچه راهنمای آزمون سطح چهارم - سال تحصیلی ۱۴۰۲-۱۴۰۳

| ردیف | نام منبع | مؤلف | محدوده | ضریب |
|------|--------------------------|---------------|--|------|
| ۱ | کفایة الاصول (عربی) | آخوند خراسانی | بحث عام و خاص، مطلق و مقید، تعارض الادله و الامارات | ۲ |
| ۲ | حلقه ثالثه (عربی) | شهید صدر | از ابتدای اصول عملیه تا آخر بحث استصحاب (ابتدای تعارض ادله) | ۴ |
| ۳ | مکاسب محرمة و بیع (عربی) | شیخ انصاری | مکاسب محرمة، غناء، غیبت و کذب کتاب البیع از ادله بطلان بیع فضولی (واحتج للبطلان بالادلة الاربعه) تا القول فی الاجازة و الرد (اما الکلام فی الاجازة) | ۴ |
| ۴ | مکاسب خیرات (عربی) | شیخ انصاری | خیرات، از «الشروط التي يقع عليها العقد» تا «مسئله فی حکم الشرط الفاسد» | ۲ |

۳. رشته کلام اسلامی

| ردیف | نام منبع | مؤلف | محدوده | ضریب |
|------|---|--|--|------|
| ۱ | نهایه الحکمه (عربی) | علامه طباطبایی | تمام کتاب به جز مراحل ۳، ۵، ۶، ۷ و ۹ | ۲ |
| ۲ | کشف المراد فی شرح تجرید الاعتقاد (عربی) | علامه حلی | از المقصد الثالث تا آخر کتاب | ۴ |
| ۳ | المنطق (عربی) | محمد رضا مظفر | مباحث قیاس، برهان و مغالطه | ۲ |
| ۴ | عقل و اعتقاد دینی / انتشارات طرح نو | جمعی از نویسندگان با ترجمه آقایان نراقی و سلطانی | مباحث ۵ (براهین خدائشناسی)، ۶ (شر)، ۹ (معجزات) و ۱۰ (حیات پس از مرگ) | ۳ |

۴. رشته حکمت متعالیه

| ردیف | نام منبع | مؤلف | محدوده | ضریب |
|------|------------------------------|-----------------------|--|------|
| ۱ | نهایه الحکمه (عربی) | علامه طباطبایی | کل کتاب | ۴ |
| ۲ | الجواهر النضید (عربی) | علامه حلی | الفصل الخامس: فی البرهان و الحد؛ الفصل السابع: فی المغالطه. | ۳ |
| ۳ | درآمدی بر تاریخ فلسفه اسلامی | جمعی از نویسندگان زیر | ج ۱ - فصل سوم، چهارم و پنجم | ۲ |

| | | | |
|---|------------------------------------|---|-----------------------------------|
| | | نظر محمد فنائی اشکوری | |
| ۲ | ج ۳ - فصل یازدهم، سیزدهم و چهاردهم | جمعی از نویسندگان زیر نظر محمد فنائی اشکوری | ۴ درآمدی بر تاریخ فلسفه اسلامی |

۵. تاریخ و سیره پیامبر اعظم ﷺ

| ردیف | نام منبع | مؤلف | محدوده | ضریب |
|------|--|------------------------|---------------|------|
| ۱ | الصحيح من سيرة النبي الاعظم ﷺ | علامه جعفر مرتضی عاملی | جلد ۱ | ۳ |
| ۳ | مناسبات انصار و مهاجران در عصر نبوی (همدلی و رقابت ها) | حسین حسینیان مقدم | تمام کتاب | ۳ |
| ۴ | تاریخ نگاری در اسلام | سجادی و عالم زاده | تمام کتاب | ۲ |
| ۵ | تصویر حضرت محمد و حضرت زهرا در دائرة المعارف اسلام (نقد و ترجمه) | زیر نظر محمد تقی زاده | ۲۰۰ صفحه نخست | ۲ |

منابع مصاحبه علمی: منابع مصاحبه علمی همان منابع اختصاصی هر رشته است؛ به جز رشته «تاریخ و سیره پیامبر اعظم» که علاوه بر موارد مذکور در جدول فوق، از کتاب‌های کتاب اعلام الوری (کل کتاب) و طبقات الکبری ج آخر (صحابیات) هم پرسش خواهد شد.

جزئیات آزمون

- تمامی سؤالات (اعم از آزمون مشترک و اختصاصی) به صورت چهارگزینه‌ای است.
- آزمون‌ها دارای نمره منفی است و به ازای هر سه پاسخ نادرست یک پاسخ صحیح حذف می‌گردد.
- در پذیرش نهایی، بخشی از نمره نهایی به آزمون کتبی، و بخشی دیگر به امتیاز مصاحبه علمی و رزومه علمی داوطلب اختصاص می‌یابد.

زمان، مکان و شیوه آزمون

آزمون ورودی به صورت حضوری و متمرکز در جامعه الزهراء (شهر قم) برگزار می‌شود. زمان برگزاری آزمون **ساعت ۱۰ صبح روز جمعه ۱۹ اسفند ۱۴۰۱** خواهد بود.

توجه: برای شرکت در آزمون، لازم است از تاریخ ۱۳ تا ۱۸ اسفند ۱۴۰۱ به سامانه سنجش و پذیرش مراجعه کرده و نسبت به دریافت کارت آزمون و چاپ آن اقدام نمایید. شرکت در آزمون صرفاً با ارائه این کارت به همراه کارت شناسایی معتبر (کارت ملی یا شناسنامه) است.

اعلام نتایج آزمون (و نتایج اولیه پذیرش داوطلبان معاف از آزمون)

اسامی قبول شدگان در مرحله اول (آزمون کتبی) ۵ اردیبهشت ۱۴۰۱ در سامانه سنجش و پذیرش اعلام می‌شود. تمامی داوطلبان، اعم از شرکت کننده در آزمون و معاف از آزمون، لازم است برای مشاهده وضعیت پذیرش اولیه خود در تاریخ مذکور به اطلاعیه مربوطه (که در سامانه سنجش و پذیرش درج خواهد شد) مراجعه کرده و در صورت قبولی، بر اساس توضیحات اطلاعیه و در زمان مقرر در آن، اقدام به ثبت نام مصاحبه نمایند.

مصاحبه

پذیرفته شدگان آزمون کتبی لازم است در تاریخی که در زمان اعلام نتایج اطلاع‌رسانی می‌شود، برای تعیین زمان مصاحبه و تکمیل فرم‌های مربوط به سامانه سنجش و پذیرش جامعه الزهراء ع مراجعه نمایند. مرحله مصاحبه شامل برگزاری دو مصاحبه عمومی و علمی به صورت جداگانه است. مصاحبه عمومی با هدف آشنایی با انگیزه‌ها و روحیه داوطلب و اطلاعات عمومی دینی او برگزار می‌شود و منبع مطالعاتی خاصی ندارد. مصاحبه علمی نیز با هدف سنجش علمی داوطلب صورت می‌گیرد و بخشی از امتیاز نهایی داوطلب به امتیاز این مصاحبه اختصاص دارد. منابع مصاحبه علمی هر رشته معمولاً همان منابع اختصاصی آزمون آن رشته هستند، ولی ممکن است در برخی رشته‌ها منابع دیگری هم تعیین شود که در زمان اعلام نتایج آزمون و ثبت نام مصاحبه در دفترچه راهنمای مصاحبه اعلام می‌شود.

توجه: مصاحبه به صورت حضوری در جامعه الزهراء ع (شهر قم) برگزار می‌شود. لذا لازم است برنامه‌ریزی لازم را در این باره داشته باشید.

تذکر: ثبت نام و شرکت در مصاحبه در زمان تعیین شده ضروری است و عدم ثبت نام مصاحبه در این بازه زمانی، به منزله انصراف است.

اعلام نتایج و ثبت نام نهایی

نتایج نهایی پذیرش ان شاء الله اواخر مرداد ماه طی اطلاعیه جداگانه‌ای اعلام می‌شود. بنابراین **نتایج پیامک نمی‌شود** و داوطلبان لازم است در تاریخ مقرر، با مراجعه به سامانه و اطلاعیه مذکور نتیجه را مشاهده نمایند و در صورت قبولی، با مطالعه دقیق اطلاعیه و دفترچه راهنما نسبت به ثبت نام نهایی از طریق سامانه سنجش و پذیرش اقدام نمایند. عدم ثبت نام در زمان مقرر به منزله انصراف خواهد بود.

دریافت کد تحصیلی و انتخاب واحد

کد تحصیلی پذیرفته شدگانی که ثبت نام نهایی را در زمان مقرر انجام داده باشند، در صورت تأیید مدارک ارسالی آنها صادر و از طریق پیامک به آنها اطلاع رسانی خواهد شد. انتخاب واحد اولین نیمسال پذیرفته شدگان، بعد از صدور کد تحصیلی و توسط بخش‌های آموزشی انجام شده و طلاب جدیدالورود می‌توانند واحدهای انتخابی خود را با مراجعه به صفحه شخصی خود در **سامانه دانش‌پژوهان** مشاهده نمایند.

جزئیات ثبت نام

الف) مراحل ثبت نام

تمامی داوطلبان برای ثبت نام لازم است مراحل ذیل را طی کنند:

۱. مطالعه کامل و دقیق اطلاعیه ثبت نام و دفترچه‌های راهنما؛
۲. مراجعه به صفحه خرید کارت ثبت نام سطح ۴، خرید کارت و دریافت اطلاعات کارت ثبت نام شامل شماره کارت، نام کاربری و رمز ورود
۳. مراجعه به صفحه ثبت نام سطح ۴، ورود به سامانه با استفاده از اطلاعات کارت ثبت نام، تکمیل اطلاعات و مدارک، دریافت کد رهگیری؛

دفترچه راهنمای آزمون سطح چهارم - سال تحصیلی ۱۴۰۲-۱۴۰۳

بر اساس آنچه بیان شد، مراحل اصلی ثبت نام شامل «خرید کارت ثبت نام» و «ثبت نام اولیه» است و همه داوطلبان اعم از داوطلبانی که باید در آزمون شرکت کنند و داوطلبان معاف از آزمون باید نسبت به آن اقدام کنند.

۱. خرید کارت ثبت نام: داوطلبان لازم است ابتدا از یکی از مسیرهای ذیل اقدام به خرید کارت ثبت نام از «سامانه خرید کارت» نمایند.

الف) مراجعه به پایگاه اطلاع رسانی جامعه الزهراء (ع) به آدرس www.jz.ac.ir و انتخاب منوی سنجش و پذیرش از بخش «سامانه‌ها» و انتخاب گزینه «ثبت نام آزمون سطح ۴»؛

ب) مراجعه مستقیم به «سامانه پذیرش» به آدرس paziresh.jz.ac.ir

مبلغ کارت ثبت نام ۱۰۰ هزار تومان است که با اتصال به «سامانه خرید کارت» و از طریق کارت بانکی دارای رمز دوم، امکان خرید آن وجود دارد. توجه داشته باشید که وجه واریز شده قابل استرداد نیست؛ لطفاً در خرید کارت ثبت نام دقت کنید. بعد از خرید موفق، اطلاعاتی شامل شماره کارت، نام کاربری و رمز ورود ضمن پیامک به شماره همراه ثبت شده، برای داوطلب نمایش داده می‌شود که با استفاده از این اطلاعات امکان ثبت نام وجود خواهد داشت. تمامی داوطلبان اعم از داوطلبان معاف از آزمون و غیرمعاف لازم است پس از دریافت این اطلاعات به لینک «ثبت نام آزمون» که در اطلاعیه ثبت نام درج خواهد شد، مراجعه نموده و ثبت نام خود را انجام داده و کد رهگیری دریافت کنند.

توجه ۱: در صورتی که پس از اتمام مراحل خرید کارت و کسر مبلغ از حساب شما، اطلاعات کارت خود را دریافت نکردید، از خرید مجدد کارت جداً خودداری نمایید و برای دریافت اطلاعات کارت خود ابتدا به لینک «بازیابی کارت آزمون» مراجعه کرده و اقدام به بازیابی اطلاعات لازم نمایید؛ در صورت عدم امکان بازیابی، از طریق سامانه «ارسال و پیگیری درخواست‌ها» با سنجش و پذیرش مکاتبه نمایید تا اطلاعات کارت برای شما ارسال شود. البته در مواردی با وجود کسر مبلغ ثبت نام، به دلیل اختلال سامانه‌های بانکی مبلغ ثبت نام به حساب جامعه الزهراء واریز نگردیده و طبقاً کارتی هم برای داوطلب تولید نشده است. بر این اساس، پاسخ سنجش و پذیرش به شما «عدم واریز وجه ثبت نام و عدم تولید کارت» خواهد بود که در این صورت لازم طبق توضیحات مندرج در صفحه اول خرید کارت، به مدت ۷۲ ساعت صبر نمایید تا وجه ثبت نام به حساب شما برگردد یا از طریق لینکهای پیگیری تراکنش ناموفق که در صفحه توضیحات خرید کارت ثبت نام درج شده است، اقدام به پیگیری تراکنش خود از سایت بانک نمایید.

توجه ۲: برای آشنایی با جزئیات بیشتر و مراحل مختلف خرید کارت می‌توانید به «راهنمای خرید کارت ثبت نام» در انتهای همین دفترچه مراجعه کنید.

۲. ثبت نام: تمامی داوطلبان لازم است بعد از دریافت اطلاعات ثبت نام، با مراجعه به لینک «ثبت نام آزمون» اقدام به ثبت نام، ثبت اطلاعات خواسته شده، ارسال تصویر مدارک خواسته شده و دریافت کد رهگیری نمایند. بدیهی است داوطلبانی که اقدام به تکمیل ثبت نام ننموده و کد رهگیری دریافت ننمایند، ثبت نام آنها کلاً لم یکن خواهد بود.

ثبت نام شامل ۶ مرحله به این شرح است:

۱. **مشخصات فردی** شامل «اطلاعات سجلی»، «اطلاعات تماس» و «آدرس محل سکونت»؛

توجه: ساکنان مناطق محروم، می‌توانند در این مرحله گزینه «ساکن مناطق محروم هستیم» را علامت زده و نام منطقه محرومی را که در آن زندگی می‌کنند از لیستی که بعد از انتخاب گزینه مذکور برای آنها نمایش داده می‌شود انتخاب نمایند. چنانچه نام محل سکونت شما در لیست نبود، به این معناست که محل سکونت شما جزء مناطق محروم مندرج در بخشنامه شماره ۷۶۲۵۴/ت۳۶۰۹۵ مورخ ۸۸/۴/۱۰ هیئت وزیران نیست و امکان استفاده از شرایط سکونت در مناطق محروم را ندارید.

۲. **اطلاعات تحصیلی و اطلاعات ویژگی‌های خاص** شامل «اطلاعات تحصیلی» (اطلاعات تحصیلات حوزوی قبلی)،

«وضعیت جسمانی»، «ویژگی‌های خاص» و «معافیت از آزمون»؛

۳. **انتخاب برنامه تحصیلی** مورد نظر شامل «شیوه آموزش»، «نیمسال تحصیلی» و «شیفت تحصیلی»؛

دفترچه راهنمای آزمون سطح چهار- سال تحصیلی ۱۴۰۲-۱۴۰۳

۴. **انتخاب حوزه آزمون:** انتخاب حوزه آزمون ورودی در مراکز استانها وجود دارد.
 ۵. **ارسال مدارک:** در این مرحله لازم است اسکن رنگی از مدارکی مثل عکس، کارت ملی، گواهی تحصیلی و سایر مدارک خواسته شده توسط داوطلب ارسال گردد. جزئیات ارسال مدارک در بخش‌های بعدی این دفترچه توضیح داده شده است.
 ۶. **تأیید اطلاعات:** تمامی اطلاعات درج شده داوطلب به همراه لیست مدارک ارسالی در این مرحله به نمایش در آمده و داوطلب لازم است با مطالعه دقیق آن در صورت وجود هرگونه مغایرت یا اشتباه، به مراحل قبلی برگشته و نسبت به اصلاح اطلاعات خود اقدام کند. در صورت عدم وجود مغایرت نیز می‌تواند به مرحله نهایی ثبت نام، یعنی دریافت کد رهگیری برود.
 ۷. **دریافت کد رهگیری:** روند ثبت نام باید تا این مرحله و دریافت کد رهگیری ادامه داشته باشد، وگرنه ثبت نام داوطلب ناقص بوده و امکان شرکت وی در آزمون یا استفاده از شرایط معافیت از آزمون را نخواهد داشت.
- توجه:** با توجه به اهمیت کد رهگیری در تمام مراحل آزمون و مصاحبه حتماً کد رهگیری را جایی ذخیره یا یادداشت کنید؛ زیرا بعد از ثبت نام اولیه، تمامی فرایندهای پذیرشی مثل دریافت کارت جلسه آزمون، مشاهده نتیجه آزمون، ثبت اعتراض، ثبت نام مصاحبه و مشاهده نتیجه نهایی با این کد صورت می‌گیرد. در صورت عدم دسترسی به کد رهگیری، ابتدا از بخش «بازیابی کد رهگیری» اقدام به بازیابی آن نمایید و در صورت عدم امکان بازیابی، درخواستی مبنی بر دریافت کد مذکور را از سامانه «ارسال و پیگیری درخواستها» ارسال کرده تا کد رهگیری برای شما فرستاده شود.

ب) مدارک ثبت نام

همانطور که ذکر شد تمام داوطلبان لازم است اسکن از اصل مدارک خواسته شده ذیل را در مرحله چهار ثبت نام بارگذاری و ارسال نمایند:

۱. عکس پرسنلی جدید تمام رخ با زمینه سفید؛
 ۲. کارت ملی؛
- تبصره:** داوطلبان فاقد کارت ملی هستند لازم است با مراجعه به دفاتر پیشخوان دولت، اقدام به ثبت نام کارت هوشمند نموده و رسید دریافتی را به جای کارت ملی ارسال نمایند. شایان ذکر است که تأیید رسید مذکور به صورت موقت بوده و این افراد لازم است بعد از دریافت کارت هوشمند، نسبت به ارائه آن در زمان مصاحبه، به کارشناس سنجش و پذیرش اقدام نمایند.
۳. مدرک تحصیلی سطح ۳؛
- تبصره:** داوطلبانی که در سال آخر سطح ۳ مشغول به تحصیل هستند یا واحدهای درسی خود را به پایان برده ولی از پایان نامه سطح ۳ دفاع نکرده‌اند، لازم است به جای مدرک تحصیلی، فرم معدلی را که نمونه خام آن در انتهای همین دفترچه آمده است، پرینت گرفته و قسمتهای الف و ب آن را منطبق با توضیحاتی که در فرم درج شده است تکمیل نمایند. سپس، تصویر آن را به جای مدرک تحصیلی تصویر از طریق سامانه ثبت نام ارسال کنند.
۴. مدارک مثبت ویژگی‌های خاص به شرح ذیل:
- (۱-۴) حافظان کل یا نصف قرآن کریم، تصویر اصل مدرک معتبر از سازمان تبلیغات اسلامی، سازمان اوقاف و امور خیریه، وزارت فرهنگ و ارشاد اسلامی؛ مدرک کارشناسی از وزارت علوم و تحقیقات بر اساس حفظ کل؛

توجه: دارندگان مدارک حفظ از دیگر مراکز، امکان استفاده از امتیاز حفظ را ندارند و در صورت عدم شرکت در آزمون، مردود اعلام خواهند شد. همچنین ارائه مدرک رسمی حفظ کل برای استفاده از امتیاز مذکور ضروری است و گواهی نامه پایان دوره آموزشی حفظ کل، مورد قبول نیست.

دفترچه راهنمای آزمون سطح چهار- سال تحصیلی ۱۴۰۲-۱۴۰۳

۴-۲) جانبازان ۲۵ درصد و بالاتر، ایثارگران دارای حداقل ۶ ماه سابقه حضور در جبهه و بستگان درجه اول آنها (اعم از مادر، همسر، فرزند یا خواهر): کارت الکترونیکی یا نامه به روز از بنیاد شهید و امور ایثارگران و سایر مراکز ذی ربط یا تصویر صفحه استعلام اینترنتی؛

۴-۳) ساکنان مناطق محروم بر اساس بخشنامه شماره ۵۴۸۲۹/۲۱۰ مورخه ۸۸/۵/۳۱ هیئت وزیران: یکی از مدارک ذیل به عنوان مدرک سکونت در منطقه محروم:

• قبض تلفن یا آب یا گاز و یا برق سال اخیر (اسکن قبض کاغذی یا تصویر قبض الکترونیک) که مطابق آدرس سکونت مندرج در فرم ثبت نام و به نام سرپرست قانونی داوطلب باشد؛

• دفترچه بیمه درمانی که صادره از شهری باشد که در فهرست مناطق محروم درج شده در سامانه پذیرش آمده باشد؛

تبصره: این مدرک فقط در مواردی که شهر یا کل شهرستان محل سکونت داوطلب جزء مناطق محروم باشد کاربرد دارد و در مواردی که یک بخش یا دهستان از شهرستانی جزء مناطق محروم است، داوطلبان ساکن لازم است مدارک مندرج در مورد اول (قبض تلفن یا ...) یا سوم (سند منزل یا اجاره نامه) را ارائه نمایند.

• مدرک سکونت شامل سند منزل به نام سرپرست قانونی یا اجاره نامه رسمی به نام سرپرست قانونی؛

توجه: چنانچه داوطلبی هیچ یک از مدارک بالا را در اختیار نداشته باشد لازم است فرم خام «استشهادنامه» را که در انتهای همین دفترچه درج شده است پرینت گرفته و مطابق با توضیحات مندرج در آن نسبت به تکمیل آن طبق توضیحات مندرج در فرم و ارسال آن از طریق سامانه ثبت نام اقدام نماید. شایان ذکر است که در بخش «ب: تأییدیه» این فرم، تنها تکمیل یکی از قسمت‌های «تأییدیه حقوقی» یا «تأییدیه حقیقی» لازم و کافی است.

۴-۴) اساتید جامعه الزهراء ع و مدیران حوزه‌های علمیه خواهران سراسر کشور: تصویر اسکن به روز؛

۴-۵) پژوهشگران: ارسال تصویر از اصل یکی از مدارک ذیل:

الف) اسکن صفحه اول مقاله که در آن علاوه بر نام مقاله و مشخصات نویسنده، نام نشریه نیز ذکر شده باشد؛

ب) اسکن جلد یا صفحه فهرست نشریه که در آن علاوه بر نام مقاله و مشخصات نویسنده، نام نشریه نیز ذکر شده باشد؛

ج) اسکن جلد کتاب یا صفحه مشخصات کتاب که در آن نام کتاب و مشخصات کامل نویسنده ذکر شده باشد؛

ج) اسکن اصل گواهی از مرکز کشوری یا بین المللی برگزارکننده المپیادها و جشنواره‌های علمی کشوری و بین المللی

۱۰. مبلغان فعال: ارسال اسکن معرفی نامه به روز از سازمان تبلیغات استان، دفتر تبلیغات یا معاونت تبلیغ حوزه‌های علمیه خواهران (اعم از جامعه الزهراء ع و مراکز مدیریت قم و خراسان) با قید عنوان «مبلغ فعال» یا اعلام سابقه ۵ سال فعالیت مستمر تبلیغی؛

۴-۶) دبیران و معلمان رسمی آموزش و پرورش: اسکن اصل حکم کارگزینی یا معرفی نامه به روز از کارگزینی؛

۴-۷) همسران طلاب حوزه‌های علمیه: اسکن معرفی نامه به روز از مرکز مدیریت یا کارت هوشمند طلاب دارای اعتبار؛

۴-۸) همکاران جامعه الزهراء ع و خانواده آنها (همسر و فرزند): تصویر حکم به روز از کارگزینی؛

توجه: داوطلبانی که دارای ویژگی مذکور هستند لازم است خود یا والدین آنها نسبت به دریافت حکم کارگزینی از جامعه الزهراء ع اقدام نموده و اسکن آن را در سامانه ارسال نمایند؛ لذا ارسال معرفی نامه از طریق اتوماسیون اداری به سنجش و پذیرش قابل قبول نخواهد بود.

توجه: ارائه اصل تمام مدارک ذکر شده در زمان مصاحبه الزامی است.

ج) ویژگی تصاویر مدارک ارسالی

تصاویر ارسالی از مدارک باید به صورت اسکن رنگی و با فرمت **Jpg یا Jpeg** باشد. همچنین تصاویر ارسالی باید از وضوح کافی برخوردار بوده، فاقد حاشیه و فاقد کشیدگی از طول یا عرض باشند. اندازه قابل قبول تصاویر ارسالی نیز به شرح ذیل است:

| حداقل طول و عرض تصویر | حداکثر طول و عرض تصویر | حداقل حجم تصویر | حداکثر حجم تصویر |
|-----------------------|------------------------|-----------------|------------------|
| ۲۰۰ پیکسل | ۸۰۰ پیکسل | ۶۰ کیلوبایت | ۲۵۰ کیلوبایت |
| ۳۰۰ پیکسل | ۲۰۰۰ پیکسل | ۹۰ کیلوبایت | ۶۰۰ کیلوبایت |

با توجه به نکات مذکور، تصاویر ارسالی ذیل قابل قبول نخواهند بود:

۱. تصاویر فاقد کیفیت و وضوح لازم؛
۲. تصاویری که با موبایل گرفته شده باشند؛
۳. تصاویر سیاه و سفید؛
۴. تصاویر تهیه شده از کپی مدارک؛
۵. تصاویر خیلی کوچک که بعد از بزرگنمایی تار شده یا وضوح خود را از دست می‌دهند؛
۶. تصاویر دارای حاشیه؛

توجه ۱: با توجه به ویژگی‌های کیفی ذکر شده، روشن است که صرف دریافت تصویر از طرف سامانه به معنای قابل تأیید بودن تصویر مدارک نیست. بنابراین لازم است داوطلب قبل از ارسال اسکن مدرکی که طول و عرض آن را در قالب جدول فوق تنظیم کرده است، نسبت به بررسی آن در کامپیوتر یا لپ تاپ خود اقدام نموده و در صورت اطمینان از دارا بودن ویژگی‌های کیفی مذکور اقدام به ارسال آن نماید.

توجه ۲: برای اطلاع از چگونگی ارسال تصاویر و جزئیات بیشتر آن می‌توانید به «راهنمای تنظیم و بارگذاری تصاویر مدارک در سامانه» در سامانه پذیرش مراجعه کنید.

د) ویرایش اطلاعات و مدارک ثبت نام

امکان ویرایش و اصلاح اطلاعات وارد شده، به جز ملیت و کد ملی، در بازه زمانی ثبت نام وجود دارد. با توجه به عدم امکان ویرایش ملیت و کد ملی، لازم است در انتخاب آن (در مرحله اول ثبت نام) دقت کافی داشته باشید. در صورت نیاز به ویرایش ملیت و کد ملی، می‌توانید به بخش «ارسال و پیگیری درخواست‌ها» مراجعه کرده و با ارسال تصویر کارت ملی (برای داوطلبان ایرانی) یا صفحه مشخصات گذرنامه (برای داوطلبان غیرایرانی) اصلاح این دو مورد را از سنجش و پذیرش درخواست نمایید. برای ویرایش اطلاعات ثبت نام باید دوباره به بخش ثبت نام مراجعه کنید و با وارد کردن اطلاعات کارت خریداری شده یا کد رهگیری، مجدداً وارد صفحه ثبت نام خود شده و نسبت به تغییر اطلاعات مورد نظر اقدام نمایید؛ سپس مراحل ثبت نام را تا انتها ادامه داده تا کد رهگیری دریافت نمایید.

ه) نکات قابل توجه در ثبت نام

داوطلبان لازم است در زمان ثبت نام به نکات ذیل توجه نمایند:

۱. در ورود اطلاعات خواسته شده دقت لازم را داشته باشید؛ زیرا در صورت عدم تطابق اطلاعات ثبت شده با اصل مدارک، پذیرش داوطلب با مشکل مواجه خواهد شد.

توجه: مدارک سجلی، مدرک یا گواهی تحصیلی و مدارک امتیازهای ویژه (گروه‌های دارای اولویت پذیرش در آزمون)، در زمان مصاحبه از داوطلب اخذ خواهد شد، لذا لازم است نسبت به تهیه این مدارک تا زمان ثبت نام مصاحبه برنامه‌ریزی لازم را داشته باشید. در صورت عدم ارائه مدارک مذکور در زمان ثبت نام و انجام مصاحبه، پذیرش داوطلب با مشکل مواجه خواهد شد. همچنین، در صورت عدم ارائه مدارک مثبت ویژگی‌های خاص، چنانچه قبولی داوطلب در مرحله آزمون کتبی وابسته به این امتیازها بوده باشد، از وی مصاحبه به عمل نخواهد آمد.

۲. امکان ویرایش و اصلاح اطلاعات وارد شده، به جز ملیت و کد ملی، در بازه زمانی ثبت نام وجود دارد. با توجه به عدم امکان ویرایش ملیت و کد ملی، لازم است در انتخاب آن (در مرحله اول ثبت نام) دقت کافی داشته باشید. در صورت نیاز به ویرایش ملیت و کد ملی، می‌توانید به بخش «**ارسال و پیگیری درخواست‌ها**» مراجعه کرده و با ارسال تصویر کارت ملی اصلاح این دو مورد را از سنجش و پذیرش درخواست نمایید.

۳. برای ویرایش اطلاعات ثبت نام باید دوباره به بخش ثبت نام مراجعه کنید و با وارد کردن اطلاعات کارت خریداری شده یا کد رهگیری، مجدداً وارد صفحه ثبت نام خود شده و نسبت به تغییر اطلاعات مورد نظر اقدام نمایید؛ سپس مراحل ثبت نام را تا انتها ادامه داده تا کد رهگیری دریافت نمایید.

۴. در نگهداری کد رهگیری ثبت نام، نهایت دقت و کوشش را داشته باشید؛ زیرا مشاهده نتایج آزمون و مصاحبه و ثبت نام‌های بعدی با استفاده از این کد امکان‌پذیر است. در صورت فراموشی کد مذکور، می‌توانید با مراجعه به لینک «بازیابی کد رهگیری» در بخش «دسترسی سریع» سامانه سنجش و پذیرش اقدام به دریافت کد مذکور نمایید. در صورت عدم امکان دریافت کد از لینک ذکر شده، می‌توانید با مراجعه به بخش «**ارسال و پیگیری درخواست‌ها**» درخواستی مبنی بر ارائه کد رهگیری ارسال نمایید تا کد مذکور توسط کارشناس سنجش و پذیرش برای شما ارسال شود.

و) راهنمای برخی از اطلاعات خواسته شده در سامانه ثبت نام

۱. **کد تحصیلی:** منظور از کد تحصیلی خواسته شده در مرحله دوم ثبت نام آزمون، کد تحصیلی طلبگی است.

۲. **معدل:** با توجه به تأثیر معدل در امتیاز نهایی آزمون کتبی، در درج دقیق معدل خود دقت لازم را داشته باشید. منظور از معدل، معدل کل داوطلب در زمان فارغ التحصیلی است؛ داوطلبانی که هنوز فارغ التحصیل نشده‌اند، معدل کل واحدهای گذرانده خود را که در فرم مخصوص ثبت میانگین تعداد واحدهای گذرانده درج کرده‌اند، ثبت نمایند.

۳. **تاریخ فارغ التحصیلی:** داوطلبان مشغول به تحصیل در سال آخر سطح ۳، لازم است تاریخی را که دروس را به پایان می‌رسانند و فارغ التحصیل می‌شوند به عنوان تاریخ فارغ التحصیلی در سامانه درج نمایند.

۴. **نیمسال تحصیلی:** منظور از نیمسال تحصیلی، نیمسال شروع تحصیل در سال تحصیلی ۱۴۰۲-۱۴۰۳ است. البته نیمسال تحصیلی قابل درج برای داوطلبان سطح ۴ فقط نیمسال اول است؛ با این حال، ممکن با توجه به شرایط، شروع تحصیل پذیرفته شدگان برای نیمسال دوم (بهمن ۱۴۰۲) برنامه‌ریزی شود. بر این اساس، نیمسال تحصیلی قطعی بعد از پذیرش نهایی اعلام می‌شود.

راه‌های ارتباطی و اطلاع‌رسانی سنجش و پذیرش

الف) سایت جامعه الزهراء (ع) و سامانه سنجش و پذیرش

مرجع رسمی ارائه اخبار و اطلاعیه‌های پذیرش که مبنای اصلی تعامل سنجش و پذیرش با داوطلبان خواهد بود، سایت جامعه الزهراء (ع) و سامانه سنجش و پذیرش است. بنابراین، همه داوطلبان لازم است اخبار، اطلاعیه‌ها، شرایط و ضوابط پذیرش را از این طریق دریافت نموده و به منظور اطلاع از آخرین اخبار و اطلاعیه‌ها به صورت مستمر به این دو منبع، به ویژه سامانه سنجش و پذیرش، مراجعه کنند.

ب) دفترچه‌های راهنما و اطلاعیه‌های پذیرش

داوطلبان گرامی لازم است تمامی مندرجات دفترچه راهنمای ثبت نام، اطلاعیه‌های ثبت نام و سایر دفترچه‌های راهنما را که از اطلاعیه ثبت نام یا سامانه سنجش و پذیرش قابل دسترس است مطالعه نمایند. بیشتر سؤالات و ابهامات شما در این منابع پاسخ داده شده است. علاوه بر موارد مذکور، سامانه‌ای تحت عنوان سامانه «سؤالات متداول» نیز طراحی شده است که با توجه دسته‌بندی و امکان جست‌وجوی مناسب، منبع بسیار مناسبی برای دریافت پاسخ این موارد محسوب می‌شود. بنابراین، لازم است قبل از مراجعه به سنجش و پذیرش حتماً به این منابع مراجعه نمایید.

ج) سامانه ارسال و پیگیری درخواست‌ها

در صورتی که پاسخ سؤال یا ابهام شما در هیچ یک از منابع مذکور نباشد، یا با اشکالی فنی در روند خرید کارت یا ثبت نام مواجه شده‌اید که نیاز به دریافت راهنمایی یا پشتیبانی دارید، می‌توانید به سامانه ارسال و پیگیری درخواست‌ها مراجعه نمایید. این سامانه شامل سه بخش «ارسال و ثبت درخواست»، «پیگیری و مشاهده پاسخ درخواست ارسالی» و «راهنمای سامانه» است که داوطلبان می‌توانند سؤال، ابهام، اشکال یا درخواست خود را از طریق بخش اول برای بخش «پشتیبانی سامانه پذیرش» ارسال نمایند و شناسه درخواست دریافت کنند. در بیشتر موارد حداکثر تا ۷۲ ساعت به موارد ارسالی پاسخ داده خواهد شد. پاسخ سنجش و پذیرش، علاوه بر ارسال به ایمیل داوطلب، با استفاده از شناسه درخواست از بخش دوم سامانه («پیگیری و مشاهده پاسخ درخواست ارسالی») نیز قابل دریافت است. در بخش سوم («راهنمای سامانه») نیز نحوه استفاده از این سامانه توضیح داده شده است که لازم است داوطلبان قبل از ارسال درخواست یا سؤال خود این بخش را به طور کامل مطالعه نمایند.

توجه: پاسخگویی به ابهامات و درخواست‌ها صرفاً از طریق همین سامانه انجام می‌شود؛ لذا از تماس تلفنی با بخش‌های مختلف یا مراجعه حضوری خودداری فرمایید.

د) کانال اطلاع‌رسانی پذیرش در پیام‌رسان ایتا

علاوه بر سایت جامعه الزهراء (ع) و سامانه سنجش و پذیرش، کانالی در پیام‌رسان ایتا راه‌اندازی شده است که آخرین اخبار و اطلاعیه‌های پذیرش از این طریق به اطلاع داوطلبان عضو کانال رسانده می‌شود. بر همین اساس به همه داوطلبان توصیه می‌شود در این کانال عضو شوند:

کانال اطلاع‌رسانی سنجش و پذیرش

https://eitaa.com/jz_paziresh

توجه: برای امکان اتصال به این کانال و عضویت در آن لازم است آخرین نسخه پیام‌رسان ایتا را نصب کنید.

دفترچه راهنمای آزمون سطح چهارم - سال تحصیلی ۱۴۰۲-۱۴۰۳

فرم ثبت تعداد واحدهای گذرانده و معدل کل متقاضیان سال آخر

الف) فرم ویژه طلاب جامعه الزهراء ع

| | | |
|--|--|--|
|  | <p>فرم ثبت واحدهای گذرانده و معدل کل طلاب سال آخر سطح ۳ جامعه الزهراء <small>ع</small> متقاضی شرکت در آزمون جامعه الزهراء <small>ع</small></p> | |
| <p>از داوطلب: نام و نام خانوادگی فرزند به شماره ملی</p> <p>متولد سال مشغول به تحصیل در رشته</p> <p>به: مدیر کل خدمات و واحدهای آموزشی</p> <p>با سلام و احترام</p> <p>با توجه به اینکه اینجانب در آزمون سطح ۴ (دکتر) سال تحصیلی جامعه الزهراء <small>ع</small> رشته ثبت نام کرده‌ام، خواهشمند است دستور فرمایید میانگین واحدهای گذرانده و معدل اینجانب تا تاریخ را در قسمت «ب» این فرم برای اعلام به سنجش و پذیرش جامعه الزهراء <small>ع</small> اعلام بفرمایند.</p> <p>همچنین اینجانب متعهد می شوم مدرک فارغ التحصیلی خود را تا تاریخ به آن مرکز ارائه نمایم.</p> <p>نام و نام خانوادگی و امضای داوطلب تاریخ تکمیل فرم:</p> | <p>این قسمت توسط داوطلب تکمیل می شود.</p> <p>قسمت «الف»</p> | |
| <p>بدین وسیله تأیید می‌گردد که خانم فرزند به شماره ملی متولد سال طلبه سال آخر در رشته بوده و واحدهای گذرانده ایشان واحد از کل واحدها و معدل کل ایشان</p> <p>بر مبنای ۰ تا ۲۰ اعشار صحیح <input type="text"/> و به حروف <input type="text"/> تا تاریخ است.</p> <p>مهر و امضای مدیر کل خدمات و واحدهای آموزشی</p> | <p>این قسمت توسط مدیر کل خدمات و واحدهای آموزشی تکمیل می شود.</p> <p>قسمت «ب»</p> | |
| <p>تذکر:</p> <ol style="list-style-type: none"> ۱. طلاب سال آخر لازم است ضمن درج کامل مشخصات خود در قسمت «الف»، فرم را به مسئول مربوطه ارائه نمایند. داوطلبانی که نسبت به دریافت این فرم اقدام ننموده و در اعلام معدل خود در مراحل مختلف ثبت نام جامعه الزهراء اشتباه کنند، در صورت قرار گرفتن در ردیف پذیرفته شدگان نهایی، قبولی آنها لغو می‌گردد. ۲. مدیر کل خدمات و واحدهای آموزشی، لطفاً پس از دریافت فرم تکمیل شده از داوطلب، قسمت «ب» را تکمیل، تأیید و پس از مهر و امضای مسئول مربوطه آن را به داوطلب ارائه فرمایید. ۳. داوطلبان مشغول به تحصیل در سال آخر لازم است پس از ارسال اسکن فرم تکمیل شده، اصل آن را نزد خود نگه دارند تا در صورت قبولی در آزمون، در روز مصاحبه آن را به کارشناس پذیرش ارائه نمایند. ۴. به فرم‌های ناقص ترتیب اثر داده نمی‌شود. | | |

| | | |
|--|--|--|
|  | فرم ثبت واحدهای گذرانده و معدل کل طلاب سال آخر سطح ۳ متقاضی شرکت در آزمون جامعه الزهراء | |
| <p style="text-align: center;">قسمت «الف»</p> <p style="text-align: center;">این قسمت توسط داوطلب تکمیل می شود.</p> | <p>از داوطلب: نام و نام خانوادگی فرزند به شماره ملی</p> <p>متولد سال مشغول به تحصیل در رشته مدرسه علمیه/ مرکز</p> <p>به: معاونت آموزش مرکز مدیریت حوزه‌های علمیه خاوران</p> <p>با سلام و احترام</p> <p>با توجه به اینکه اینجانب در آزمون سطح ۴ سال تحصیلی جامعه الزهراء <small>ع.ا.ه.ج</small> رشته ثبت نام کرده‌ام، خواهشمند است دستور فرمایید میانگین واحدهای گذرانده و معدل اینجانب تا تاریخ را در قسمت «ب» این فرم برای اعلام به سنجش و پذیرش جامعه الزهراء <small>ع.ا.ه.ج</small> اعلام بفرمایند.</p> <p>همچنین اینجانب متعهد می شوم مدرک فارغ التحصیلی خود را تا تاریخ به آن مرکز ارائه نمایم.</p> <p>نام و نام خانوادگی و امضای داوطلب تاریخ تکمیل فرم:</p> | |
| | <p>بدین وسیله تأیید می‌گردد که خانم فرزند به شماره ملی متولد سال طلبه سال آخر در رشته بوده و واحدهای گذرانده ایشان واحد از کل واحدها و معدل کل ایشان</p> <p>بر مبنای ۰ تا ۲۰ اعشار صحیح و به حروف <input type="text"/> و به حروف <input type="text"/> تا تاریخ است.</p> <p>مهر و امضای مرکز مدیریت حوزه علمیه خاوران</p> | |
| <p style="text-align: center;">قسمت «ب»</p> <p style="text-align: center;">این قسمت توسط مرکز مدیریت حوزه‌های علمیه تکمیل می شود.</p> | | |
| <p style="text-align: right;">تذکر:</p> <p>۱. طلاب سال آخر لازم است ضمن درج کامل مشخصات خود در قسمت «الف»، فرم را به مسئول مربوطه ارائه نمایند. داوطلبانی که نسبت به دریافت این فرم اقدام ننموده و در اعلام معدل کل خود در مراحل مختلف ثبت نام جامعه الزهراء اشتباه کنند، در صورت قرار گرفتن در ردیف پذیرفته شدگان نهایی، قبولی آنها لغو می‌گردد.</p> <p>۲. مرکز محترم مدیریت حوزه‌های علمیه لطفاً پس از دریافت فرم تکمیل شده از داوطلب، قسمت «ب» را تکمیل، تأیید و پس از مهر و امضای مسئول مربوطه آن را به داوطلب ارائه فرمایند.</p> <p>۳. داوطلبان مشغول به تحصیل در سال آخر لازم است پس از ارسال اسکن فرم تکمیل شده، اصل آن را نزد خود نگه دارند تا در صورت قبولی در آزمون، در روز مصاحبه آن را به کارشناس پذیرش ارائه نمایند.</p> <p>۴. به فرم‌های ناقص ترتیب اثر داده نمی‌شود.</p> | | |

دفترچه راهنمای آزمون سطح چهارم - سال تحصیلی ۱۴۰۲-۱۴۰۳

استشهادنامه (ویژه داوطلبان فاقد مدرک سکونت در مناطق محروم)

باسمه تعالی

استشهادنامه

بخش الف) این بخش توسط داوطلب تکمیل گردد.

اینجانب فرزند با کد ملی ساکن در استان شهرستان
شهر / بخش دهستان روستای خیابان کوچه
مجتمع بلوک پلاک / واحد کد پستی هستم.

بخش ب) این بخش توسط سرپرست تکمیل گردد.

بدین وسیله سکونت آقای / خانم فرزند با کد ملی طی یک سال گذشته
در محل زیر تأیید می گردد:

آدرس محل سکونت

استان شهرستان شهر / بخش دهستان روستای
خیابان کوچه مجتمع

تأییدیه حقوقی (مثل شورای شهر یا روستا، هیئت امنای مسجد محل سکونت، محل اشتغال سرپرست)

| نام و نام خانوادگی تأییدکننده | سمت | مهر، امضا و تاریخ |
|-------------------------------|-----|-------------------|
| | | |

تأییدیه حقیقی (ساکنان محله) ^۱

| ردیف | نام و نام خانوادگی شاهد | امضا و تاریخ | ردیف | نام و نام خانوادگی شاهد | امضا و تاریخ |
|------|-------------------------|--------------|------|-------------------------|--------------|
| ۱. | | | ۴. | | |
| ۲. | | | ۵. | | |
| ۳. | | | ۶. | | |

^۱ تأییدیه حقیقی تنها در صورت عدم دسترسی به مرجع حقوقی اخذ می گردد (لذا در صورت اخذ تأییدیه از مرجع حقوقی، اخذ تأییدیه از افراد حقیقی لازم نیست).

راهنمای خرید کارت ثبت نام

داوطلب گرامی، بعد از مطالعه کامل دفترچه راهنمای ثبت نام آزمون و انتخاب سطح مورد نظر، لازم است نسبت به خرید کارت آزمون همان سطح اقدام نمایید. چنانچه با فرآیند خرید کارت ثبت نام آزمون آشنایی ندارید، می‌توانید با مطالعه دقیق مراحل ذکرشده در این راهنما، نسبت به خرید کارت آزمون مورد نظر خود اقدام نمایید. **گام اول:** برای دسترسی به صفحه خرید کارت لازم است به صفحه اصلی پذیرش مراجعه نموده و از منوهای نوار بنفش بالای آن، اقدام به انتخاب سطح مورد نظر خود نموده و در لیست بازشده، بر روی منوی «خرید کارت ثبت نام» کلیک نمایید:



گام دوم: بعد از کلیک بر روی منوی «خرید کارت ثبت نام»، صفحه‌ای به عنوان موافقتنامه نمایش داده می‌شود که لازم است ضمن مطالعه دقیق مندرجات آن، موافقت خود را با آنها اعلام نمایید تا امکان شروع ثبت نام فراهم شود. برای این کار باید تیک قسمت پایین صفحه را علامت بزنید و بر روی «شروع ثبت نام» کلیک کنید:

لطفاً قبل از خرید کارت ثبت نام به نکات ذیل توجه نمایید:

۱. قبل از خرید کارت، حتماً دقت کرده راهنمای ثبت نام را مطالعه کنید و تنها پس از اطمینان از دارا بودن شرایط ثبت نام اقدام به خرید کارت نمایید.
۲. برای خرید کارت ثبت نام لازم است از کارت بانکی که دارای رمز دوم می باشد استفاده نمایید.
۳. در ورود اطلاعات خواسته شده، به ویژه شماره تلفن همراه، دقت نمایید چون اطلاعات کارت ثبت نام به این شماره پیامک می شود.
۴. قبل از هدایت به صفحه بانک و انجام تراکنش، شماره کارت، شماره پیگیری نمایش داده می شود. لطفاً در حفظ و نگهداری این شماره و اطلاعات کارت ثبت نام خریداری شده کوشا باشید زیرا برای بازایی شمارههای ثبت نام (در صورت عدم ارائه از سوی سامانه یا فراموشی آنها)، به این شماره نیاز دارید.
۵. پس از انجام تراکنش مالی، اطلاعات کارت شامل «شماره کارت»، «نام کاربری» و «کلمه عبور» نمایش داده شده و پیامک می گردد که با این شمارهها می توانید ثبت نام کنید. در صورت عدم دریافت این اطلاعات از خرید مجدد کارت چنانچه خودداری کرده و بر اساس توضیحات بند ۶ و ۷ عمل کنید.
۶. در صورت عدم دریافت اطلاعات کارت ثبت نام یا بروز خطا قبل از اقدام برای خرید مجدد، با مراجعه به بخش «پیگیری خرید» و ارائه «شماره پیگیری» نسبت به دریافت این اطلاعات اقدام نمایید. لازم به توضیح است که پس از وارد کردن اطلاعات خواسته شده در صفحه پیگیری خرید، همه اطلاعات کارت شما به جز «رمز ورود» نمایش داده می شود. برای نمایش رمز ورود ابتدا گزینه «نمایش رمز ورود» - سپس «تولید مجدد کد» را انتخاب می کنید پس از چند ثانیه رمز ورود نمایش داده خواهد شد.
۷. چنانچه تراکنش ناموفق باشد و مبلغ ثبت نام از حساب شما کسر شود، این مبلغ تا ۷۲ ساعت به حساب شما برگشت داده می شود. چنانچه مبلغ مذکور تا ۷۲ ساعت برگشت داده نشود، ابتدا به بانک مراجعه کرده و درخواست بررسی حساب را بررسی کنید. سپس از طریق سامانه ثبت تراکنش ناموفق بانک ملت به آدرس: <https://www.bankmellat.ir> اطلاعات خود را ثبت نمایید و منتظر پاسخ از طرف بانک باشید. اگر بعد از مراحل فوق مبلغ کسر شده مسترد نگردید، می توانید از تاریخ ۲۵ تا ۳۰ بهمن درخواستی مبنی بر بازگشت مبلغ با ارائه اطلاعات تراکنش از طریق «سامانه پشتیبانی» ارائه نمایید تا توسط اداره ستجش و پذیرش پیگیری شود.
۸. توجه داشته باشید که امکان استفاده از کارت خریداری شده یک سطح، برای سطوح دیگر آزمون وجود ندارد. همچنین، کارت های خریداری شده صرفاً برای آزمون سال تحصیلی ۹۸-۹۷ معتبر می باشد.



گام سوم: بعد از کلیک بر روی گزینه مربوطه، صفحه ای نمایش داده می شود که باید اطلاعاتی از قبیل نام و نام خانوادگی و تلفن و کد ملی خود را در آن درج نمایید. بعد از درج اطلاعات خواسته شده، دکمه «شروع» را انتخاب کنید:

کارت ثبت نام آزمون سطح ۲- سال تحصیلی ۹۸-۹۷ (ویژه دارندگان مدرک دیپلم و کاردانی یا کارشناسی رشته های غیر مرتبط و بالاتر)

نام

نام خانوادگی

تلفن پیش شماره

تلفن ثابت، بدون پیش شماره

تلفن همراه

اطلاعات کارت ثبت نام به این شماره ارسال خواهد شد.

کد ملی داوطلب کد ملی نامرد

کد امنیتی wwww



گام چهارم: بعد از کلیک بر روی دکمه «شروع»، صفحه ای شامل اطلاعات شخصی شما و شماره پیگیری پرداخت نمایش داده می شود که لازم است شماره پیگیری را یادداشت کنید تا در صورت عدم نمایش اطلاعات کارت ثبت نامی یا عدم دریافت پیامک آن، با استفاده از این شماره اقدام به بازایی اطلاعات کارت خود نمایید (توجه داشته باشید که این شماره با شماره پرداختی که بعد از انجام تراکنش به شما ارائه می شود متفاوت که

دفترچه راهنمای آزمون سطح چهارم - سال تحصیلی ۱۴۰۲-۱۴۰۳

توضیح آن در ادامه خواهد آمد). در وارد کردن شماره تلفن همراه خود دقت لازم را داشته باشید، چون اطلاعات کارت به این شماره پیامک می شود.
در ادامه، با تأیید گزینه مربوط و پس از آن انتخاب یکی از دو درگاه پرداخت «بانک ملت» یا «بانک ملی» و تأیید گزینه «ادامه روند پرداخت» به صفحه بانک هدایت می شوید:

کارت ثبت نام آزمون سطح ۲- سال تحصیل ۹۸-۹۷ (ویژه دارندگان مدرک دیپلم و کاردانی یا کارشناسی رشته های غیرمرتبط و بالاتر)

| اطلاعات تما | |
|----------------|----------------|
| تعداد: ۳۹۹۸۴۶- | تعداد: ۳۹۹۸۴۶- |
| نام: | |
| نام خانوادگی: | |
| تلفن ثابت: | ۰۲۵-۳۳۱۱۳۳۳۳ |
| تلفن همراه: | |
| کد ملی: | |
| مبلغ: | ۲۵۰.۰۰۰ ریال |

ضمن مطالعه دقیق و آگاهی از شرایط و ضوابط شماره پیگیری پرداخت را نیز یادداشت نموده ام.

چنانچه در فرایند پرداخت مشکلی پیش آید و شماره پیگیری پرداخت را یادداشت نکرده باشید، امکان پیگیری وجود ندارد و مسئولیت آن بر عهده تما می باشد.



گام پنجم: در این مرحله وارد صفحه بانک می شوید. برای خرید کارت ثبت نام، باید دارای یکی از کارتهای بانکی عضو شتاب و رمز اینترنتی (رمز دوم) باشید که موجودی کافی برای خرید کارت داشته باشد. برای دریافت رمز اینترنتی (رمز دوم) کارت خود می توانید به یکی از عابربانک های بانک خود مراجعه کرده و با انتخاب گزینه «دریافت رمز اینترنتی» یا «دریافت رمز دوم» نسبت به اخذ این رمز اقدام نمایید. بعد از درج اطلاعات خواسته شده می توانید با کلیک بر روی گزینه «پرداخت»، نسبت به خرید کارت اقدام نمایید:

به پرداخت ملت
Behpardakht ملت
www.behpardakht.com
پرداخت الکترونیکی به پرداخت ملت

نام پذیرنده: جامعه الزهرا معاونت آموزش 2
شماره پذیرنده: 1499076
مبلغ قابل پرداخت: 250,000 ریال

زمان باقیمانده: 9:47

شماره کارت
رمز اینترنتی کارت
شماره شناسایی دوم (CVV2)
تاریخ انقضای کارت (ماه / سال)
حروف تصویر
آدرس ایمیل (اختیاری)

انصراف پرداخت

راهنمای کاربری و ملاحظات امنیتی

- شماره کارت: 16 رقمی بوده و بصورت 4 قسمت 4 رقمی و روی کارت درج شده است.
- CVV2: با طول 3 یا 4 رقم کنار شماره کارت و یا پشت کارت درج شده است.

گام آخر: در این مرحله، وارد صفحه دیگری می‌شوید که در آن شماره پرداخت دیگری توسط سامانه بانکی به شما ارائه می‌شود که برای پیگیری تراکنشهای ناموفق از طریق «سامانه تراکنشهای ناموفق بانک ملت یا ملی» کاربرد دارد که در این باره در انتهای این دفترچه توضیحات لازم داده شده است. توجه داشته باشید که این شماره پرداخت با شماره پرداختی که قبل از ورود به صفحه بانک به شما ارائه شده متفاوت است. شماره پرداخت نخست برای بازیابی اطلاعات کارت ثبت نام از طریق سامانه «پیگیری پرداخت» در سایت اداره سنجش و پذیرش کاربرد دارد، ولی شماره دوم، همانطور که ذکر شد، برای پیگیری تراکنش ناموفق از طریق سامانه بانک مورد استفاده قرار می‌گیرد (لذا لازم است این شماره را هم یادداشت کنید).

بعد از این مرحله، اطلاعات کارت خریداری شده نمایش داده می‌شود که با استفاده از آن می‌توانید نسبت به ثبت نام آزمون اقدام نمایید. لطفاً در حفظ و نگهداری مشخصات کارت خود کوشا باشید.

توجه: در صورت عدم نمایش اطلاعات کارت خریداری شده و عدم ارسال پیامک حاوی این اطلاعات، ابتدا حساب خود را بررسی کنید و در صورت کسر نشدن مبلغ ثبت نام از آن، روند خرید کارت را تکرار نمایید. اما در صورت کسر مبلغ، به بخش «پیگیری پرداخت» (در نوار بنفش بالای صفحه اصلی سامانه پذیرش) مراجعه کنید

دفترچه راهنمای آزمون سطح چهار - سال تحصیلی ۱۴۰۲-۱۴۰۳

و ضمن درج شماره پرداخت و اطلاعات شخصی خواسته شده، اقدام به بازیابی کارت ثبت نام خود نمایید. مراحل بازیابی در شکل‌های زیر نشان داده شده است:

شکل ۱: ورود به صفحه بازیابی اطلاعات کارت ثبت نام

پایگاه اطلاع‌رسانی پذیرش جامعه‌الزهراء (س)

سطح ۲ (کارشناسی) - سطح ۳ (ارشد) - سطح ۴ (دکتر) - بازپذیری سطح ۲ - سطح ۳ بین الملل - سامانه پذیرش طلاب بین الملل

جستجو

دسترسی سریع

ارسال و پیگیری درخواستها

فرم‌های پذیرش

راهنمای بارگذاری مدارک

بازیابی کد رهگیری

سوالات متداول

راهنمای اخذ تأییدیه مدرک دیپلم

راهنمای تنظیم طول و عرض تصاویر

پیگیری پرداخت

اخبار و اطلاعیه‌ها

ثبت و پیگیری درخواست

راههای ارتباطی و اطلاع‌رسانی سنجش و پذیرش

شکل ۲: درج اطلاعات شخصی

EN العربية

اخبار ثبت‌نام - پیگیری خرید - راهنما - سامانه پشتیبانی

پیگیری پرداخت

شماره پیگیری پرداخت

شماره پیگیری پرداخت را که هنگام خرید کارت دریافت نموده اید وارد نمایید.

نام

نام خانوادگی

تلفن

تلفن همراه

کد ملی داوطلب - کد ملی ندارم

کد امنیتی

با کلیک بر روی تصویر امنیتی می‌توانید آنرا تغییر دهید.

شروع

شکل ۳: نمایش شماره کارت و شماره کاربری پیگیری پرداخت

| اطلاعات پرداخت | |
|--|--|
| نوع کارت ثبت نام: شماره پیگیری پرداخت: شماره تراکشی: هزینه کارت ثبت نام: وضعیت پرداخت: | کارت ثبت نام آزمون بازیگری سطح ۲- سال تحصیلی ۹۶-۹۷ [مخفی] [مخفی] ۲۵۰,۰۰۰ ریال موفق |

| اطلاعات کارت ثبت نام | |
|---|---------------------------|
| شماره کارت: شماره کاربری: رمز ورود: | [مخفی] [مخفی] ***** |

نمایش رمز ورود

توجه:

اطلاعات فوق جهت ثبت نام اینترنتی الزامی است. هرگونه سوء استفاده از اطلاعات فوق بعهده شماست. در حفظ و نگهداری اطلاعات تا پایان ثبت نام کوشا باشید.

شکل ۴: نمایش رمز کارت

تایید دریافت رمز ورود

با هر بار مشاهده رمز ورود- رمز ورود تغییر میکند.
فقط ۳ بار امکان مشاهده و تغییر آن وجود خواهد داشت.
آخرین رمز ورود تولید شده را یادداشت و جهت ثبت نام از آن استفاده نمایید.

انصراف تولید مجدد کد

| اطلاعات پرداخت | |
|--|--|
| نوع کارت ثبت نام: شماره پیگیری پرداخت: شماره تراکشی: هزینه کارت ثبت نام: وضعیت پرداخت: | کارت ثبت نام آزمون بازیگری سطح ۲- سال تحصیلی ۹۶-۹۷ [مخفی] [مخفی] ۲۵۰,۰۰۰ ریال موفق |

| اطلاعات کارت ثبت نام | |
|---|---------------------------|
| شماره کارت: شماره کاربری: رمز ورود: | [مخفی] [مخفی] ***** |

نمایش رمز ورود

توجه:

اطلاعات فوق جهت ثبت نام اینترنتی الزامی است. هرگونه سوء استفاده از اطلاعات فوق بعهده شماست. در حفظ و نگهداری اطلاعات تا پایان ثبت نام کوشا باشید.



چنانچه با پیام «اطلاعات پرداخت با مشخصات وارد شده وجود ندارد.» به این معناست که تراکنش ناموفق بوده و کارتی برای شما تولید نشده است. در این حالت، در صورت کسر مبلغ ثبت نام از حساب شما، لازم است حداکثر تا ۷۲ ساعت صبر کنید تا مبلغ کسرشده به حساب شما برگردد و مجدداً اقدام به خرید کارت نمایید. همچنین می‌توانید با مراجعه به آدرس www.bankmellat.ir برای «بانک ملت» و www.bmi.ir برای «بانک ملی» نسبت به پیگیری تراکنش خود از سامانه‌های بانکی اقدام نمایید.

شماره تلفن های پیگیری مغایرت های شتاب بانک ملی (با پیش شماره ۰۲۱)

| موضوع | واحد متولی | شماره تماس |
|---|----------------------------|---------------------|
| مغایرت تراکنش های خودپرداز، پایانه شعب، کیوسک، موبایل بانک، اینترنت بانک، پرداخت قبوض، انتقال وجه | اداره کل نظام های پرداخت | ۶۴۱۴۰-۰۲۱ کلید ۴ |
| مغایرت در تراکنش های دستگاه های کارتخوان (POS) پذیرندگان ملی | شرکت پرداخت الکترونیک سداد | ۴۲۷۳۹۰۰۰-۰۲۱ |

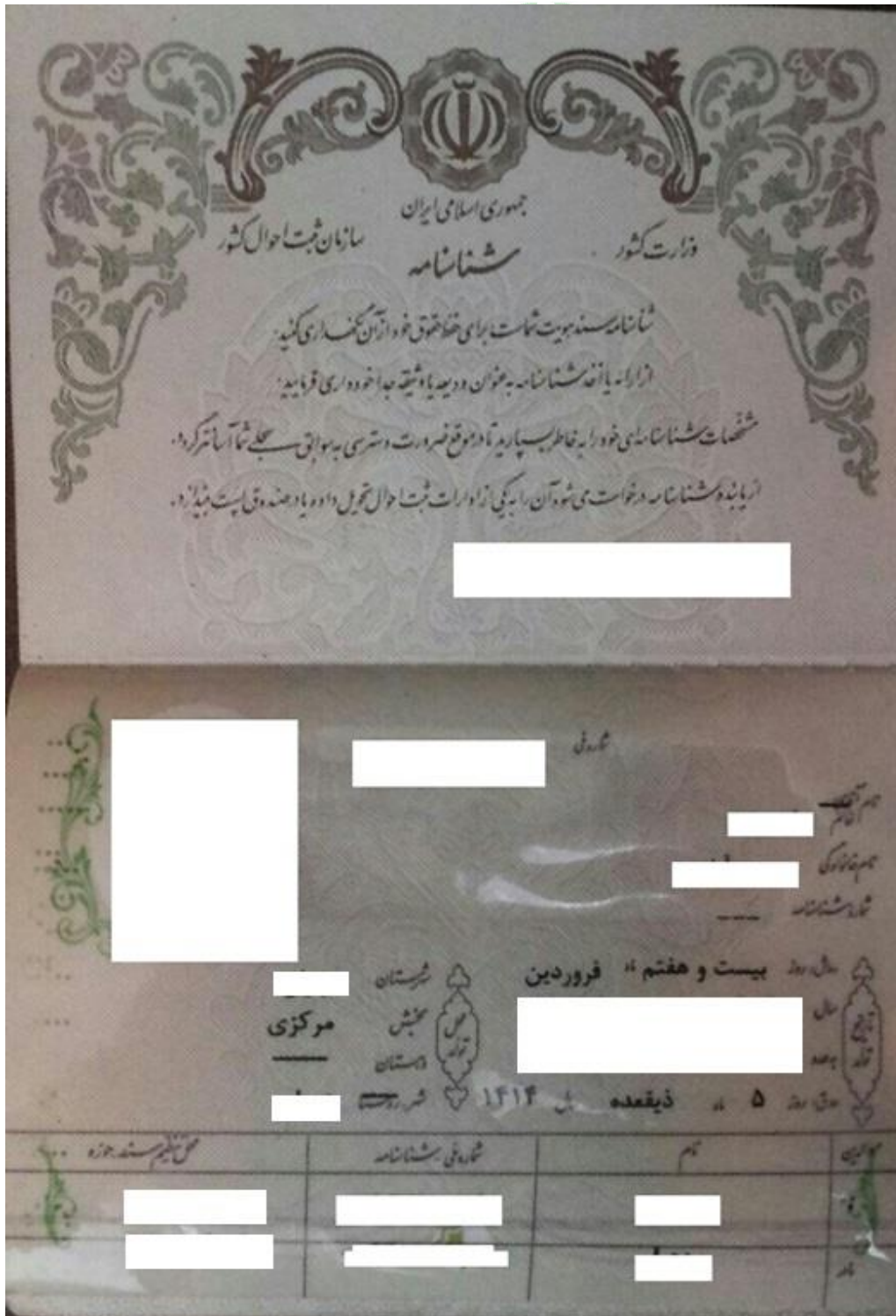
دفترچه راهنمای آزمون سطح چهارم - سال تحصیلی ۱۴۰۲-۱۴۰۳

راهنمای تنظیم و بارگذاری اسکن مدارک در سامانه

نکات کلی

۱. مدارک حتماً باید به صورت اسکن شده ارسال شوند و مدارکی که تصویر آنها با موبایل یا دوربین عکاسی گرفته شده باشد، قابل تأیید نیستند.

نمونه تصویر گرفته شده با موبایل

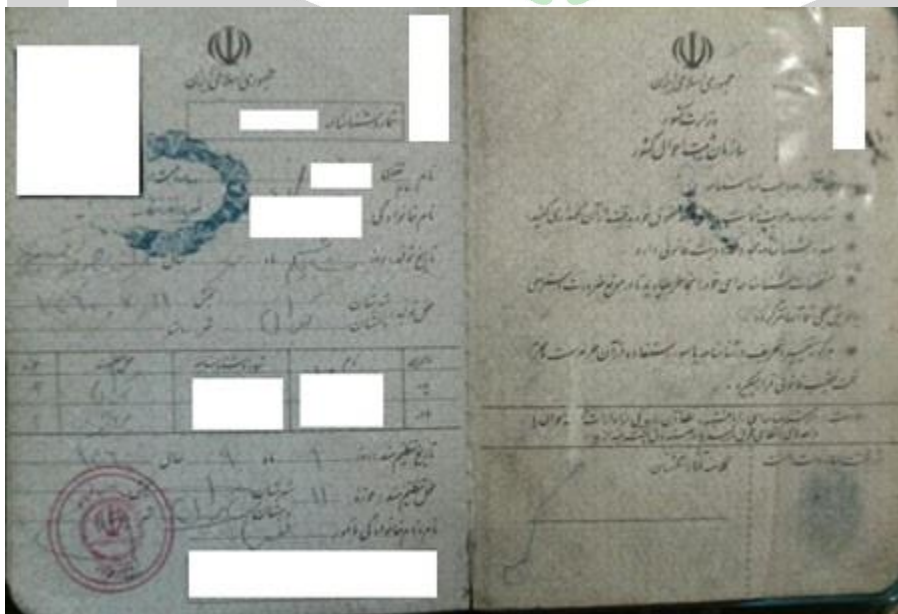


دفترچه راهنمای آزمون سطح چهارم - سال تحصیلی ۱۴۰۲-۱۴۰۳

۲. تصاویر مدارک ارسالی باید به صورت اسکن شده از اصل مدرک (نه کپی آن)، رنگی، شفاف (فاقد تاری)، فاقد انعکاس نور، فاقد اثر سایه، فاقد چرخش، بدون حاشیه، بدون برش نامناسب (که مخدوش کننده مندرجات مدرک باشد)، فاقد اثر مهر و منگنه یا اثر جوهر، و قابلیت بزرگنمایی صد در صد باشد. بنابراین، مدارکی که فاقد یکی از ویژگی‌های مذکور باشند قابل تأیید نیستند.


نمونه تصاویر غیر قابل قبول

الف) تصاویر تاری یا دارای لکه



دفترچه راهنمای آزمون سطح چهار- سال تحصیلی ۱۴۰۲-۱۴۰۳

ب) تصاویر دارای زاویه



ج) تصویر کوچک



د) تصویر تهیه شده از کپی مدرک



دفترچه راهنمای آزمون سطح چهار- سال تحصیلی ۱۴۰۲-۱۴۰۳

ه) تصویر دارای انعکاس نور



و) تصویر دارای حاشیه (کادربندی نامناسب و نیازمند برش)



دفترچه راهنمای آزمون سطح چهارم - سال تحصیلی ۱۴۰۲-۱۴۰۳

۳. کیفیت تصاویر مدارک باید به گونه‌ای باشد که دارای وضوح کافی بوده و مندرجات آنها قابل خواندن باشد. بنابراین، لازم است قبل از ارسال تصاویر، آنها را در رایانه خود بررسی کرده و در صورت داشتن وضوح و کیفیت لازم اقدام به ارسال آنها نمایید. توجه داشته باشید که ذخیره عکس در سامانه ثبت نام لزوماً به معنای تأیید وضوح و کیفیت تصاویر نیست.

۴. تصاویر مدارک ارسالی به لحاظ طول و عرض باید کاملاً منطبق با مدارک اصلی باشند و از تغییر نسبت طول و عرض آن (کشیدگی تصویر) باید پرهیز شود.

قابل قبول



غیر قابل قبول



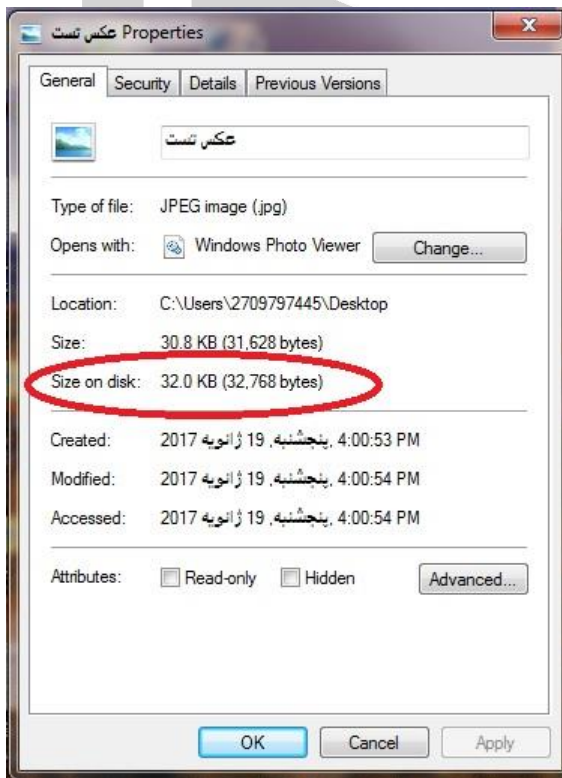
۵. تصاویر ارسالی نباید به صورت وارونه یا با چرخش ۹۰ درجه‌ای ارسال شوند.
۶. ریزنمرات به عنوان مدرک تحصیلی قابل تأیید نیستند. لذا چنانچه قبلاً به جای مدرک تحصیلی یا گواهی پایان دوره، ریزنمره ارسال کرده‌اید لازم است به جای تصویر مدرک تحصیلی یا گواهی پایان دوره را ارسال نمایید.
۷. رسید دفاتر پیشخوان دولت به جای کارت ملی یا شناسنامه قابل تأیید نیست و افرادی که قبلاً به جای موارد مذکور، تصویر رسید را ارسال کرده‌اند لازم است نسبت به ارسال تصویر کارت ملی یا شناسنامه خود اقدام نمایند.
۸. عکس داوطلب باید رنگی، دارای زمینه سفید باشد.
۹. حجم و طول و عرض تصویر مدارک ارسالی قابل قبول به شرح ذیل است:

| ۱۰. حداکثر حجم تصویر | حداقل حجم تصویر | حداکثر طول و عرض تصویر | حداقل طول و عرض تصویر | عکس پرسنلی |
|----------------------|-----------------|------------------------|-----------------------|------------|
| ۲۵۰ کیلوبایت | ۶۰ کیلوبایت | ۸۰۰ پیکسل | ۲۰۰ پیکسل | |
| ۶۰۰ کیلوبایت | ۹۰ کیلوبایت | ۲۰۰۰ پیکسل | ۳۰۰ پیکسل | سایر مدارک |

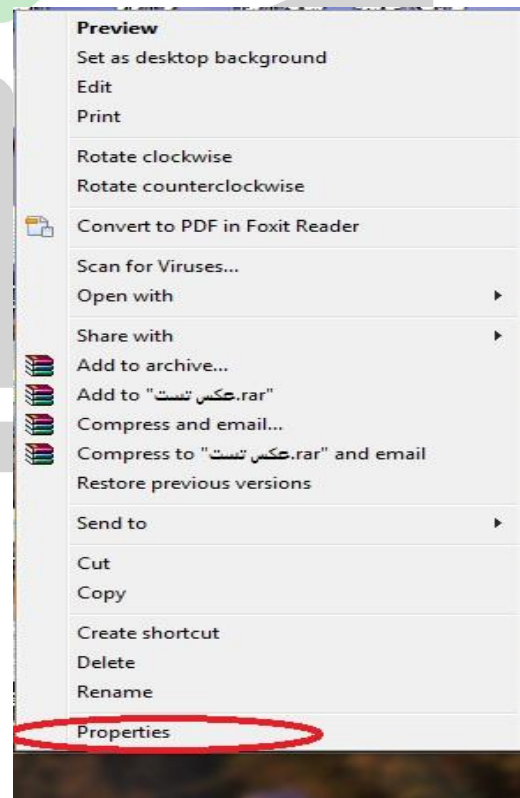
برای تنظیم حجم و اندازه تصاویر اسکن شده باید مراحل ذیل را طی کنید. توجه داشته باشید که برای نتیجه گیری بهتر و سریع تر در اسکن مدارک، توصیه می‌شود در قسمت تنظیمات، dpi اسکن را برای اسکن مدرک تحصیلی و مدارک مشابه روی ۱۵۰ و برای اسکن عکس و کارت ملی و مدارک مشابه دیگر که ابعاد کوچک تری نسبت به مدرک تحصیلی و صفحات شناسنامه دارند، روی ۳۰۰ تنظیم کنید.

مرحله اول: اندازه‌گیری حجم و طول و عرض تصاویر: برای اطلاع از حجم و طول و عرض تصویر روی آن راست کلیک کرده و گزینه Properties را انتخاب کنید. در کادری که باز می‌شود، در قسمت Size on disk حجم تصویر به صورت KB نشان داده می‌شود (شکل شماره ۱ و ۲). برای مشاهده طول و عرض تصویر نیز از منوهای بالای همان صفحه، گزینه Details را انتخاب نموده و در قسمت Dimensions یا Width و Height اندازه طول و عرض تصویر درج شده است (شکل شماره ۳).

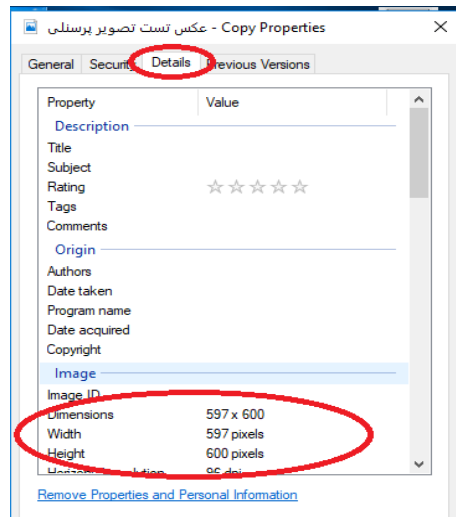
شکل شماره ۲



شکل شماره ۱

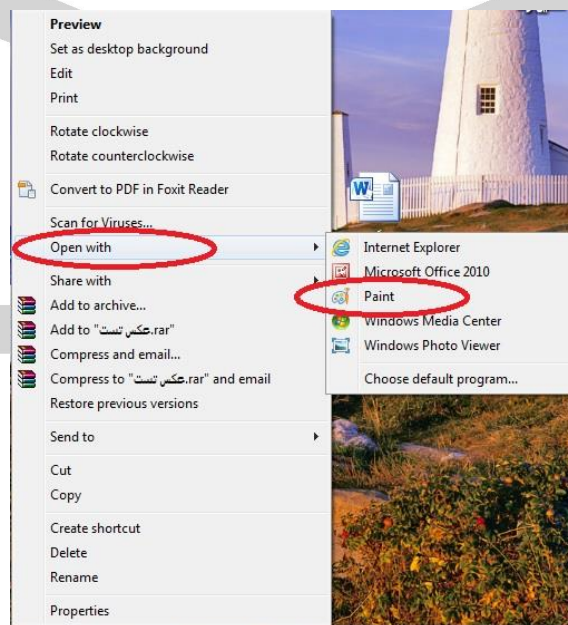


شکل شماره ۳

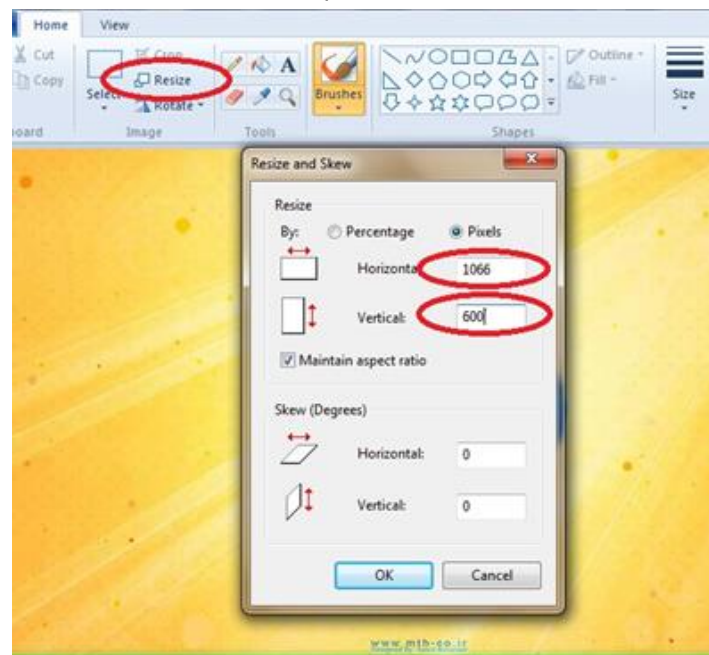


مرحله دوم: در صورتی که حجم یا اندازه تصویر مناسب نباشد، باید با تغییر اعداد طول و عرض تصویر در نرم افزار paint نسبت به تنظیم تصویر اقدام نمایید. برای این کار روی تصویر کلیک راست کرده و گزینه Open With را انتخاب کرده و از لیست باز شده، گزینه «Paint» را انتخاب کنید (شکل شماره ۴). با انتخاب Paint، عکس مورد نظر در نرم افزار Paint باز می شود. در اینجا با کلیک بر روی Resize و انتخاب Pixels می توانید طول و عرض تصویر را در دو کادر پایین مشاهده کنید که با تغییر یکی از اعداد طول یا عرض نسبت به تنظیم تصویر اقدام نمایید (شکل شماره ۵). دقت داشته باشید که تیک گزینه maintain aspect ratio برداشته نشود تا با تغییر یکی از اعداد، عدد دیگر خود به خود تغییر نکند. این تغییر خودبه خودی باعث می شود که طول و عرض تصویر به صورت طبیعی تغییر کند و تصویر ارسالی دچار اشکالی که در نکته شماره ۳ بیان شد (تغییر طول و عرض تصویر و کشیدگی تصویر)، نگردد (شکل شماره ۶).

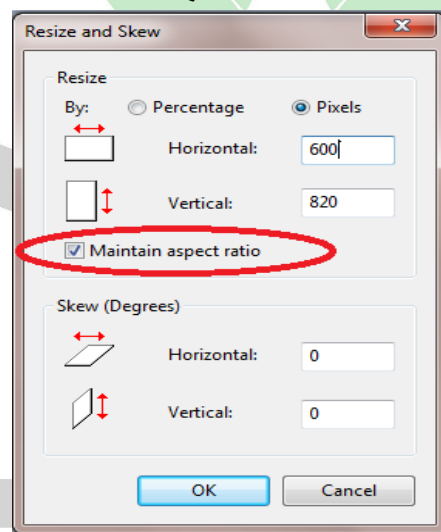
شکل شماره ۴



شکل شماره ۵

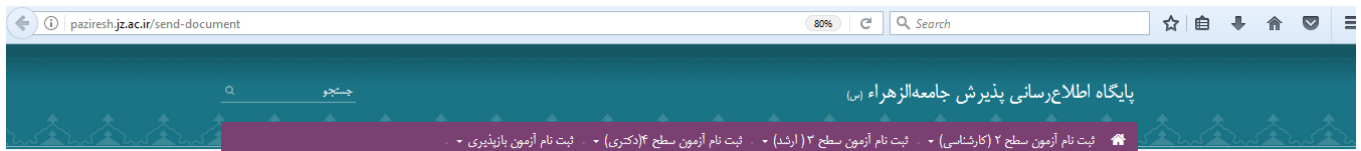


شکل شماره ۶



راهنمای ویرایش مدارک

پس از اعلام نتایج آزمون در صورت نیاز به ویرایش مدارک ارسالی، می‌توانید از آدرس <http://paziresh.jz.ac.ir/send-document> و با درج کد رهگیری خود وارد سامانه ویرایش مدارک شوید.



ارسال مدارک - جامعه الزهراء (س)

با درج کد رهگیری، کد امنیتی و کلیک بر روی دکمه «شروع» وارد صفحه شخصی خود می شوید که در قسمت پایین آن، لیستی از مدارک تأیید نشده و ارسال نشده خود را مشاهده خواهید کرد (مدارک تأیید شده نمایش داده نمی شود):



ارسال مدارک

| | |
|---------------------|------------------------|
| نام خانوادگی و نام: | شماره پرونده مصاحبه: |
| نام پدر: | تاریخ تولد: |
| شماره شناسنامه: | کد ملی: |
| محل تولد: | محل صدور: |
| وضعیت تأهل: | برنامه ثبت نامی آزمون: |

ثبت و ارسال مدارک

توجه: داوطلب گرامی برای اطلاع از نحوه تنظیم و ارسال مدارک، حتماً به «راهنمای تنظیم و بارگذاری مدارک در سامانه» مراجعه نمایید.

شرایط مدارک ارسالی

- همه تصاویر باید به صورت اسکن رنگی از اصل مدرک ارائه شوند و تصاویر موبایلی و اسکن سیاه و سفید یا اسکن از کی مدرک قابل قبول نیست.
- تمامی تصاویر ارسالی باید دارای وضوح و شفافیت کافی باشند. تصاویر تار و مبهم و تصاویر مدارکی که مندرجات آن قابل خواندن نیستند تأیید نخواهند شد.
- حاشیه های زاید تصویر اسکن شده (به ویژه تصویر پرسنلی) باید حذف شود و تصویر کامل سند در صفحه قابل مشاهده باشد.
- نمای تصاویر باید در جهت صحیح و فاقد چرخش 90 درجه یا 180 درجه و ... بوده و نیاز به چرخاندن (rotate) نداشته باشند.
- تصویر پرسنلی باید جدید، رنگی، با حجاب کامل، فاقد آرایش، دارای زمینه سفید و فاقد اثر مهر و منگنه و لکه و ... باشد.
- صفحات شناسنامه باید به صورت دو صفحه ای ارسال شوند؛ به عنوان مثال، منظور از تصویر صفحه اول شناسنامه، تصویر جلد داخلی شناسنامه و صفحه مشخصات فرد می باشد.
- داوطلبانی که شناسنامه آنها قدیمی است، می توانند برای صفحات چهارم و پنجم شناسنامه، همان صفحه اول را بارگذاری کنند.
- طول و عرض تصویر پرسنلی اسکن شده باید بین 250 تا 600 پیکسل و سایر مدارک باید بین 600 تا 1500 پیکسل باشد. حجم تصویر پرسنلی نیز باید بین 40 تا 150 کیلوبایت و تصویر سایر مدارک باید بین 90 تا 600 کیلوبایت باشد.
- در صورت ارسالی تصاویر غیرمعتبر ثبت نام داوطلب باطل می گردد.
- تصاویر نباید نیاز به روتوش نداشته باشند.
- در صورت نیاز به ارسال مجدد تصویر، آن را از لیست حذف و دوباره ارسال فرمایید.

افزودن مدرک

| ردیف | حالت مدرک | وضعیت |
|------|---|-------------------------|
| ۱۳ | مدرک تحصیلی یا گواهی تمام دوره با اشتغال به تحصیل | ✓ ارسال شده - تأیید شده |
| ۳۹ | سایر مدارک ۱ (انتخابی) | ✗ ارسال نشده |
| ۴۰ | سایر مدارک ۲ (انتخابی) | ✗ ارسال نشده |
| ۱۸ | مدارک اختیاری | ✗ ارسال نشده |

برای جایگزینی مدرک تأیید نشده لازم است روی علامت سطل زباله (🗑️) کلیک کنید. بعد از کلیک بر روی علامت مذکور، سامانه از شما اطمینان از حذف مدرک را سؤال خواهد که با کلیک بر روی گزینه «بله» تصویر ارسالی قبلی حذف خواهد شد:

The screenshot shows the PARS system interface. At the top, there's a search bar and a notification. Below that, a form for document details is visible, with fields for document name, number, and status. A modal window is open, asking for a confirmation to delete a document. Below the form, there's a section titled 'نحوه: داوطلب گرامی برای اطلاع از نحوه تنظیم و ارسال مدارک، حتماً به «راهنمای تنظیم و بارگذاری مدارک در سامانه» مراجعه نمایید.' (Please refer to the 'Manual for Document Configuration and Submission' for information on how to configure and submit documents). Below this, there are instructions for document upload, including file size and format requirements. At the bottom, there's a table showing the status of document submissions.

| ردیف | حالت مدرک | وضعیت |
|------|---|-----------------------|
| ۱۳ | مدرک تحصیلی با کولف نام دوره یا اشتغال به تحصیل | ارسال شده - تأیید شده |
| ۶۹ | سایر مدارک ۱ (اختیاری) | ارسال نشده |
| ۷۰ | سایر مدارک ۲ (اختیاری) | ارسال نشده |
| ۱۸ | مدارک دیگر (اختیاری) | ارسال نشده |

بعد از حذف تصویر، لازم است با کلیک بر روی گزینه «افزودن مدرک» نسبت به انتخاب تصویر جدید مدرک مورد نظر که قبلاً نسبت به تهیه آن اقدام کرده‌اید، اقدام نموده و سپس گزینه «اتمام ارسال مدارک» را انتخاب نمایید تا تصویر مورد نظر ارسال گردد. با کلیک بر روی گزینه مذکور سامانه به صفحه اصلی «ویرایش مدارک» منتقل شده و در بالای آن پیامی مبنی بر ارسال موفق مدارک درج خواهد شد.

توجه ۱: در صورتی که به جای مشاهده پیام ارسال موفق تصویر، با پیام «کد امنیتی وارد شده صحیح نیست.» مواجه شدید، نگران نباشید؛ تصویر ارسالی بارگذاری شده است و بعد از اتمام زمان ویرایش بررسی می‌گردد.

توجه ۲: توجه داشته باشید با بارگذاری مدرک، بلافاصله وضعیت آن از «ارسال شده» - تأیید نشده» به «تأیید شده» تغییر نمی‌کند؛ زیرا برای تأیید مدرک ارسالی نیازمند بررسی مجدد آن توسط کارشناسان پذیرش بعد از اتمام موعد ویرایش مدارک است.

توجه ۳: ارسال مدارکی که با عناوین «سایر مدارک» و «ریزنمرات (اختیاری)» اختیاری است. همچنین، چنانچه شناسنامه شما جزء شناسنامه‌های قدیمی است، می‌توانید به جای صفحه ۴ و ۵ شناسنامه، تصویر صفحه اول آن یا تصویر دیگری را بارگذاری کنید.

۱.۱. در صورت نیاز به ارسال مجدد تصویر، آن را از لیست حذف و دوباره ارسال فرمایید.

+ افزودن مدرک

| ردیف | عنوان مدرک | وضعیت |
|------|--|--------------|
| ۱۳ | مدرک تحصیلی یا گواهی اتمام دوره یا انتقال به تحصیل | ارسال نشده ✕ |
| ۶۹ | سایر مدارک ۱ (اختیاری) | ارسال نشده ✕ |
| ۷۰ | سایر مدارک ۲ (اختیاری) | ارسال نشده ✕ |
| ۱۸ | ریزنمرات (اختیاری) | ارسال نشده ✕ |

اتمام ارسال مدارک

با انتخاب مدرک مورد نظر، گزینه را که جلوی عنوان آن مدرک آمده، انتخاب کنید. سپس، آدرس محل ذخیره مدرک جدید را ارائه نموده و با دو بار کلیک بر روی تصویر مدرک مورد نظر (که قبلاً در کامپیوتر خود ذخیره کرده‌اید)، خود به خود به سامانه ثبت نام منتقل شده و جایگزین مدرک قبلی خواهد شد.

نکات قابل توجه در ارسال مدارک:

تمامی مدارک باید به صورت واضح اسکن شده و دارای شرایط ذیل باشند:

۱. حاشیه های زاید عکس اسکن شده باید حذف شده باشد و تصویر کامل سند در صفحه قابل مشاهده باشد.
۲. تصویر باید در جهت صحیح و فاقد چرخش ۹۰ درجه یا ۱۸۰ درجه و ... باشد و نیاز به چرخاندن (rotate) نداشته باشد.
۳. عکس داوطلب رنگی و دارای زمینه سفید باشد.
۴. تصویر داوطلب باید واضح مشخص و فاقد اثر مهر و منگنه و هرگونه لکه بوده و نباید نیاز به روتوش داشته باشد.
۵. در صورت نیاز به ارسال مجدد هر تصویر یا مدرک آن را از لیست حذف و دوباره ارسال نمایید. از تهیه تصویر به وسیله موبایل و دوربین عکاسی به جای اسکن آن، جداً خودداری کنید.
- ۶.

نکات جزئی درباره ویژگی‌های هر یک از مدارک ارسالی

۱. **عکس پرسنلی:** عکس باید تمام رخ، با زمینه سفید و فاقد اثر منگنه، مهر، سایه و ... بوده و دارای وضوح و کیفیت لازم باشد.

۲. مدرک تحصیلی:

- شامل اصل مدرک دیپلم، پیش دانشگاهی، کاردانی، کارشناسی، ارشد، دکترا، سطح ۱، سطح ۲ یا سطح ۳ است. آن دسته از پذیرفته شدگانی که در دوره قبلی تحصیلات خود فارغ التحصیل شده‌اند، ولی هنوز مدرک تحصیلی را دریافت نکرده‌اند، می‌توانند گواهی پایان دوره ارائه کنند.
- گواهی پایان دوره خواهران فارغ التحصیل از مرکز مدیریت حوزه علمیه خواهران باید ممه‌ور به مهر مرکز مدیریت حوزه علمیه خواهران (مرکز کشوری) باشد و گواهی ممه‌ور به مهر مدارس یا مرکز مدیریت استان قابل قبول نیستند.


دفترچه راهنمای آزمون سطح چهار- سال تحصیلی ۱۴۰۲-۱۴۰۳

- ریزنمرات به عنوان مدرک تحصیلی قابل قبول و تأیید نیست.

۳. شناسنامه:

- منظور از صفحه ۱ تا ۵ شناسنامه، تصویر دو صفحه‌ای هر برگ از شناسنامه است؛ لذا تصاویری که دربردارنده فقط یک صفحه از هر برگ باشد تأیید نمی‌شوند.

نمونه تصویر ناقص شناسنامه (غیر قابل تأیید)



- با توجه به این که شناسنامه‌های قدیمی ۳ صفحه‌ای است، به جای تصویر صفحات ۴ و ۵ تصویر دیگری (مثل صفحه ۱ شناسنامه یا کارت ملی) را بارگذاری کنید.

- تصویر رسید دریافتی از دفاتر پیشخوان دولت به جای تصویر صفحات شناسنامه قابل تأیید نیست.

۴. **کارت ملی:** پذیرفته شدگان لازم اسکن رنگی رو و پشت کارت ملی یا هوشمند خود را ارسال نمایند. در صورت نداشتن کارت ملی، لازم است تصویر رسید دریافتی از دفاتر پیشخوان دولت به جای تصویر کارت ملی ارسال شود. شایان ذکر است که این رسید تنها به صورت موقت قابل تأیید است و برای پذیرش نهایی، ارسال تصویر کارت ملی الزامی است.

۵. رضایتنامه:

دفترچه راهنمای آزمون سطح چهار- سال تحصیلی ۱۴۰۲-۱۴۰۳

- رضایتنامه باید در فرم مخصوص رضایتنامه و با درج مشخصات کامل داوطلب و سرپرست وی باشد. همچنین، باید دارای اثر انگشت و امضای داوطلب و سرپرست وی باشد. جوهر استفاده شده برای اثر انگشت و امضا لزوماً باید یکی از رنگهای آبی، سبز یا قرمز باشد و اثر انگشت و امضا به رنگ مشکی قابل تأیید نیست.
- برای تأیید رضایتنامه، ارائه تصویر صفحه ازدواج/ طلاق شناسنامه داوطلب الزامی است؛ لذا رضایتنامه داوطلبانی که تصویر این صفحه را ارسال نکرده‌اند یا تصویر ارسالی مورد تأیید قرار نگرفته، قابل تأیید نخواهد بود.
- تأیید رضایتنامه پذیرفته‌شدگان برنامه حضوری منوط به حضور سرپرست در دفتر پذیرش یا تأیید رضایتنامه در یکی از دفاتر اسناد رسمی کشور است و صرف ارسال تصویر رضایتنامه، حتی با رعایت تمام نکات شکلی بیان شده، قابل قبول نیست. این شرط ویژه پذیرفته‌شدگان برنامه حضوری است و برای پذیرفته‌شدگان برنامه مجازی و غیرحضوری، ارسال تصویر رضایتنامه با رعایت نکات شکلی مذکور، کافی است.
- پیش‌فرض سرپرستی برای پذیرفته‌شدگان مجرد، مطلقه یا همسر فوت شده، «پدر» و برای پذیرفته‌شدگان متأهل، «همسر» است که مشخصات وی بر اساس مندرجات شناسنامه داوطلب قابل احراز است. در صورتی که فرد دیگری سرپرستی داوطلب را برعهده دارد (مثل «مادر»، «برادر»، «پدربزرگ») لازم است مدارک قانونی مثبت سرپرستی وی در بخش «سایر مدارک» ارسال شود تا بر اساس آن بتوان سرپرستی فرد غیر را احراز نموده و فرم رضایتنامه را تأیید کرد.
- افراد «خودسرپرست» باید علاوه بر ارسال فرم رضایتنامه (و درج مشخصات و امضا و اثر انگشت خود به عنوان داوطلب و سرپرست) نسبت به تکمیل و ارسال «فرم ویژه خودسرپرستان» از گزینه «سایر مدارک» اقدام نمایند.

موفق باشید

معاونت آموزشی و تربیت جامعه الزهراء (ع)

اداره کل سنجش و پذیرش