

مشاوره تحصیلی هیوا

تخصصی‌ترین سایت مشاوره کشور

تماس با مشاوران ما، با شماره گیری

۹۰۹۹۰۷۵۳۰۵

از طریق تلفن ثابت

به نام خدا

راهنمای ثبت‌نام و ارسال طرح در جشنواره ملی دانش‌آموزی اکسیر

۱. جشنواره اکسیر چیست و چه کسانی می‌توانند شرکت کنند؟

جشنواره ملی دانش‌آموزی اکسیر یک رویداد مسئله‌محور با شعار «ارزش‌آفرینی» است که با هدف پرورش خلاقیت و نوآوری دانش‌آموزان و کمک به حل مسائل واقعی کشور برگزار می‌شود.

این جشنواره ویژه دانش‌آموزان **دوره اول و دوم متوسطه** سراسر کشور است و امکان شرکت در آن به‌صورت **فردی** یا **گروهی** (حداکثر چهار نفر در هر گروه) فراهم شده است.

۲. ورود به سایت جشنواره

۲.۱ وارد سایت **ایده‌ران (iderun.ir)** شوید.

۲.۲ از منوی اصلی، بخش «**رویدادها**» را انتخاب کنید و وارد صفحه «**جشنواره اکسیر**» شوید.

۲.۳ در صورت ورود از طریق لینک‌های اطلاع‌رسانی‌شده، مستقیما به صفحه جشنواره هدایت خواهید شد.

** اگر تاکنون در سایت ایده‌ران حساب کاربری ایجاد نکرده‌اید، پیامی برای شما نمایش داده می‌شود که لازم است ابتدا اطلاعات تکمیلی خود را وارد و ثبت کنید.

** پس از ثبت اطلاعات، حساب کاربری شما فعال می‌شود.

** اگر از شرکت‌کنندگان یا مخاطبان دوره‌های پیشین ایده‌ران هستید و قبلا ثبت‌نام کرده‌اید، نیازی به تکمیل مجدد این مرحله نیست و می‌توانید با همان حساب کاربری وارد شوید. روی عبارت **بزن بریم ارسال طرح** کلیک کنید.



پیشنهاد می‌شود پیش از ثبت طرح:

- توضیحات جشنواره و تاریخچه آن را مطالعه کنید.
- حوزه‌ها و چالش‌های مرتبط با هر حوزه را مطالعه کنید تا بتوانید با دقت بیشتری مشخص کنید که طرح شما راه حل برای کدام چالش است. برای مشاهده چالش‌ها، کافی است روی نام هر حوزه کلیک کنید تا فهرست چالش‌های مربوط به آن نمایش داده شود. سپس با کلیک روی هر چالش، توضیحات و جزئیات آن قابل مشاهده خواهد بود.



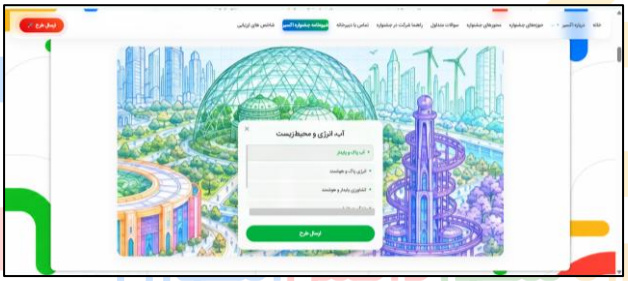



۳. شروع فرایند ارسال طرح (بازگشت به صفحه جشنواره)

پس از ثبت اطلاعات تکمیلی (یا ورود با حساب کاربری قبلی)

۳.۱ به صفحه اصلی سایت بازگردید و دوباره وارد بخش «جشنواره اکسیر» شوید.

۳.۲ گزینه «ارسال طرح» را انتخاب کنید.



۳.۳ وارد بخش «فرم مرحله مقدماتی» شوید.



در این مرحله، ضوابط و آیین‌نامه جشنواره را با دقت مطالعه کنید. تیک مربوط به «شرایط را می‌پذیرم» را فعال نمایید. تایید این بخش به منزله موافقت شما با ضوابط جشنواره است.



پس از تایید شرایط، فرم مرحله مقدماتی برای شما باز می‌شود.



۴. تکمیل فرم مرحله مقدماتی

در این فرم، اطلاعات زیر را با دقت وارد کنید:

- اطلاعات شخصی (در صورت شرکت گروهی، اطلاعات اعضای گروه)
- مشخصات تحصیلی و مدرسه
- اطلاعات مربوط به طرح، مطابق بخش‌های فرم

توصیه مهم:

پیشنهاد می‌شود پاسخ‌ها و توضیحات مربوط به طرح خود را ابتدا در یک فایل متنی آماده کنید تا هنگام ثبت، بتوانید آن‌ها را به‌صورت دقیق کپی و در فرم وارد نمایید. این کار موجب افزایش دقت و سرعت در تکمیل فرم خواهد شد.

۵. بارگذاری مستندات و ثبت نهایی طرح

در انتهای فرم، بخشی برای بارگذاری مستندات طرح قرار دارد.

- همه فایل‌های مرتبط با طرح (متن توضیحات، تصاویر، مستندات و ...) را در یک پوشه قرار دهید و آن را به‌صورت یک **فایل فشرده (ZIP)** آماده کنید.
- فایل ZIP را در بخش «بارگذاری مستندات» انتخاب کنید و منتظر بمانید تا فرایند بارگذاری به‌طور کامل انجام شود و درصد آن به ۱۰۰٪ برسد.

اگر با فشرده‌سازی فایل‌ها (زیپ‌کردن) آشنایی ندارید، در همین بخش راهنمای ساخت فایل ZIPدر دسترس است و می‌توانید به‌راحتی فایل خود را ZIP کنید.



پس از اطمینان از صحت اطلاعات و بارگذاری صحیح مستندات، در انتهای صفحه روی دکمه «**ثبت اطلاعات**» کلیک کنید.

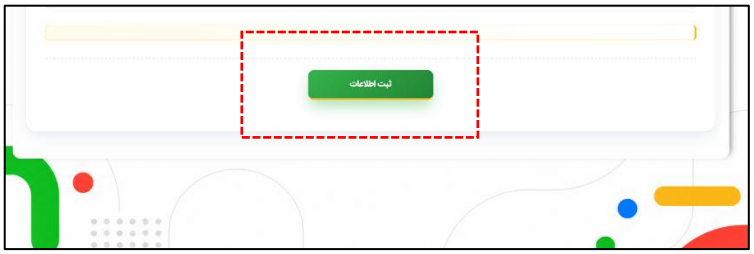

نمایش پیام «**طرح شما با موفقیت ارسال شد**» به معنای ثبت نهایی طرح شما در سامانه جشنواره اکسیر است.

نکته پایانی

پس از ثبت موفق طرح، اطلاعات شما وارد مرحله ارزیابی مقدماتی می‌شود. در صورت نیاز به ویرایش یا پیگیری، از طریق پنل کاربری یا راه‌های ارتباطی دبیرخانه جشنواره اقدام کنید.

*** در صورتی که طرح شما نیاز به توضیحات بیشتر داشته باشد یا داوران در خصوص آن ابهام یا سؤالی داشته باشند، از طریق بخش «**تیکت‌های پشتیبانی**» در پنل کاربری با شما ارتباط گرفته خواهد شد. لطفاً به‌صورت منظم این بخش را بررسی کنید و در صورت دریافت تیکت، در اسرع وقت پاسخ دهید.



موفق باشید.

دبیرخانه جشنواره ملی دانش‌آموزی اکسیر