



دفترچه راهنمای ثبت نام

جامعة الزهراء سأله الله

تا ۱۲ بهمن ماه ۱۴۰۲
تمدید شد

سال تحصیلی ۱۴۰۳-۱۴۰۴

بازپذیری سطح ۲

حضور، مجازی و غیرحضور

(ویژه طلاب ایرانی)



تذکرات مهم

اول:

لطفاً قبل از ثبت نام، این دفترچه را به طور کامل و با دقت مطالعه نمایید.

دوم:

پیش از خرید کارت ابتدا دفترچه راهنما را کاملاً مطالعه نمایید و در خرید کارت ثبت نام دقت کنید؛ چون امکان انصراف و استرداد وجه واریز شده وجود ندارد.

سوم:

داوطلبان محترم در صورت داشتن سؤال یا ابهام، می توانند با مراجعه به پایگاه «سوالات متداول» در سامانه سنجش و پذیرش پاسخ سؤال خود را جست و جو کنند یا با مراجعه به بخش «ارسال و پیگیری درخواستها» سوالات و درخواست های خود را ارسال و جواب را دریافت نمایند.


چهارم:

داوطلبانی که دارای مدرک کارشناسی همسوهستند، لازم است با مراجعه به دفترچه راهنمای سطح ۳ و لیست رشته های همسوی مندرج در آن، در آزمون سطح ۳ ثبت نام کنند.

دفترچه راهنمای آزمون بازپذیری سطح ۲ _ سال تحصیلی ۱۴۰۳-۱۴۰۴

فهرست

۳	مقدمه.....
۳	زمان بندی ثبت نام و پذیرش.....
۴	بازپذیری سطح ۲.....
۴	الف) حضوری.....
۵	ب) آموزش مجازی (آنلاین).....
۵	ج) برنامه غیر حضوری.....
۶	شرایط عمومی پذیرش.....
۷	معافیت از آزمون.....
۸	گروه هایی که نمی توانند در آزمون بازپذیری ثبت نام کنند.....
۹	منابع آزمون.....
۹	زمان و شیوه برگزاری آزمون.....
۹	اعلام نتایج آزمون.....
۹	مصاحبه.....
۱۰	اعلام نتایج و ثبت نام نهایی.....
۱۰	جزئیات ثبت نام.....
۱۰	الف) مراحل ثبت نام.....
۱۲	ب) مدارک ثبت نام.....
۱۳	ج) ویژگی تصاویر مدارک ارسالی.....
۱۴	د) ویرایش اطلاعات و مدارک ثبت نام.....
۱۴	ه) نکات قابل توجه در ثبت نام.....
۱۵	و) راهنمای برخی از اطلاعات خواسته شده در سامانه ثبت نام.....
۱۵	راه های ارتباطی و اطلاع رسانی سنجش و پذیرش.....
۱۸	راهنمای خرید کارت ثبت نام.....
۲۵	راهنمای تنظیم و بارگذاری اسکن مدارک در سامانه.....
۳۲	راهنمای ویرایش مدارک.....



«مرکز علوم اسلامی جامعه الزهراء ع که به تدبیر و همت امام راحل ره در حوزه علمیه قم تأسیس گردید، اکنون بحمدالله برکات و آثار خود را آشکار ساخته است، جمع کثیری از بانوان از سراسر کشور و از دیگر کشورها در این مرکز عالی علمی و تحقیقی پرورش یافته و در اقطار اسلامی منتشر گشته‌اند»^۱.
رهبر معظم انقلاب (مد ظله العالی)

مقدمه

جامعه الزهراء ع به عنوان مرکزی حوزوی برای تحصیل علوم دینی بانوان در سال ۱۳۶۳ با حکم حضرت امام خمینی ره تأسیس گردید و با گذشت چهار دهه از فعالیت خود، توانسته خواهران بسیاری را در داخل و خارج کشور در زمینه علوم اسلامی تربیت نماید.

اهداف اساسی تحصیل در جامعه الزهراء ع عبارتند از:

- الف) گسترش فرهنگ و معارف اسلام ناب محمدی صلی الله علیه و آله و سلم؛
- ب) تربیت بانوان اندیشمند، اسلام‌شناس و وارسته به عنوان الگوی بانوی مسلمان؛
- ج) تربیت کارشناس و مبلغ دینی؛
- د) تربیت مشاور در حوزه دین؛
- ه) تربیت معلمان و اساتید معارف اسلامی؛
- و) تربیت محققان علوم اسلامی.

زمان بندی ثبت نام و پذیرش

ردیف	عنوان	تاریخ
۱.	زمان ثبت نام	۱۱ آذر تا ۱۹ دی ۱۴۰۲
۲.	دریافت کارت آزمون	۱۲ تا ۱۷ اسفند ۱۴۰۲
۳.	برگزاری آزمون به صورت حضوری	جمعه، ۱۸ اسفند ۱۴۰۲
۴.	اعلام نتایج آزمون	۱۰ اردیبهشت ۱۴۰۳
۵.	ثبت نام مصاحبه	در زمان اعلام نتایج اطلاع رسانی می شود.

۱. بخشی از متن حکم انتصاب هیئت امناء جامعه الزهراء ع توسط مقام معظم رهبری، ۲۵ مهر ۱۳۸۰

بازپذیری سطح ۲

این برنامه ویژه آن دسته از داوطلبان ایرانی است که حداقل ۷۵ واحد درسی از سطح ۲ را در جامعه الزهراء علیها السلام یا یکی از مدارس علمیه خواهران گذرانده باشند و یا دارای مدرک سطح یک باشند.

تبصره ۱: داوطلبانی که کمتر از ۷۵ واحد درسی حوزوی را گذرانده باشند، باید در آزمون سطح ۲ ثبت نام کنند. البته برای ثبت نام در آزمون مذکور، دارا بودن مدرک دیپلم الزامی است؛ بنابراین پذیرش داوطلبانی که کمتر از ۷۵ واحد درسی حوزوی را گذرانده‌اند ولی فاقد مدرک دیپلم هستند در هیچ یک از مقاطع تحصیلی در جامعه الزهراء علیها السلام امکان پذیر نیست و ثبت نام این افراد در آزمون سطح ۲ منوط به ارائه مدرک دیپلم است.

تبصره ۲: طلاب طرح حکیم و برنامه پاره وقت جامعه الزهراء علیها السلام تنها در صورت گذراندن ۱۵۵ واحد درسی و بیشتر (با دارا بودن سایر شرایط مندرج در این دفترچه) می‌توانند در آزمون بازپذیری ثبت نام کنند. آن دسته از داوطلبان این دو برنامه (طرح حکیم و پاره وقت) که بین ۸۰ تا ۱۵۴ واحد درسی را گذرانده باشند، می‌توانند بدون داشتن مدرک دیپلم در آزمون سطح ۲ شرکت کنند. بر این اساس، امکان ثبت نام و شرکت آن دسته از داوطلبان برنامه‌های مذکور که کمتر از ۸۰ واحد درسی را در جامعه الزهراء علیها السلام گذرانده باشند، تنها در صورت داشتن مدرک دیپلم در آزمون سطح ۲ امکان پذیر است.

به فارغ التحصیلان این مقطع، دانشنامه «سطح ۲» اعطا می‌شود و از تمامی مزایای فارغ التحصیلان دوره کارشناسی دانشگاه‌ها و مراکز آموزش عالی برخوردار خواهند بود.

برنامه‌های آموزشی در این دوره به سه شکل حضوری، مجازی و غیرحضوری و به صورت‌های ذیل ارائه می‌گردد:

الف) حضوری

در شیوه حضوری، کلاس‌های درسی به صورت حضوری برگزار می‌شود و طلبه موظف به شرکت در کلاس درس است. این شیوه شامل برنامه‌های تحصیلی ذیل است:

۱) برنامه تمام وقت صبح: این برنامه در یک دوره چهارساله به صورت تمام وقت اجرا می‌شود، اما طول دوره آن برای پذیرفته شدگان دوره بازپذیری با توجه به تعداد واحدهای گذرانده قبلی کمتر است. کلاس‌های این برنامه، به جز روزهای تعطیل، هر روز از ساعت ۷ تا ۱۴ برگزار می‌شود.

شرایط اختصاصی

- سکونت به همراه سرپرست قانونی در شهر قم؛
 - دارا بودن حداقل سن ۱۸ و حداکثر سن ۲۵ سال در زمان پذیرش نهایی (متولدان سال‌های ۱۳۷۸ تا ۱۳۸۵).
- تبصره:** دارندگان مدارک دانشگاهی به ازای هر مقطع تحصیلی به همان میزان به حداکثر سن مجاز آنها افزوده می‌شود. بر این اساس، شرایط سنی پذیرش دارندگان مدرک حفظ کل قرآن، مدرک سطح ۱ یا مدارک کاردانی و بالاتر در برنامه تمام وقت روزانه به این شکل خواهد بود:

۱. دارندگان مدرک سطح ۱: ۲ سال، شامل متولدان سال‌های ۱۳۷۶ تا ۱۳۸۵؛

۲. دارندگان مدرک حفظ کل قرآن کریم: ۲ سال، شامل متولدان سال‌های ۱۳۷۶ تا ۱۳۸۵؛

۳. کاردانی: ۲ سال، شامل متولدان سال‌های ۱۳۷۶ تا ۱۳۸۵؛

۴. کارشناسی: ۴ سال، شامل متولدان سال‌های ۱۳۷۴ تا ۱۳۸۵؛

۵. کارشناسی ارشد و دکترا: ۶ سال، شامل متولدان سال‌های ۱۳۷۲ تا ۱۳۸۵؛

توجه: افراد مشغول به تحصیل در دوره کاردانی مشمول شرایط سنی مذکور نبوده و شرایط سنی آنها مشابه داوطلبان دارای مدرک دیپلم (متولدان سال‌های ۱۳۷۸ تا ۱۳۸۵) است. همچنین شرایط سنی داوطلبانی که در مقاطع کارشناسی و بالاتر مشغول به تحصیل هستند، بر اساس مقطع قبلی آنها محاسبه می‌شود (مثلاً داوطلبی که در سال آخر مقطع کارشناسی مشغول به تحصیل باشد، مشمول شرایط سنی دارندگان مدرک کاردانی خواهد بود).

دفترچه راهنمای آزمون بازپذیری سطح ۲ _ سال تحصیلی ۱۴۰۳-۱۴۰۴

۲) برنامه نیمه وقت: برنامه نیمه وقت طی یک دوره شش ساله است که در نوبت صبح یا عصر اجرا می‌شود. اما طول دوره آن برای پذیرفته شدگان دوره بازپذیری با توجه به تعداد واحدهای گذرانده قبلی کمتر است. این برنامه محدودیت سنی ندارد و مخصوص کسانی است که با سرپرست قانونی خود در قم سکونت دارند.

۲-۱) برنامه نیمه وقت صبح: کلاس‌های این برنامه، روزهای شنبه تا چهارشنبه از ساعت ۸ تا ۱۲ برگزار می‌شوند.

۲-۲) برنامه نیمه وقت عصر: کلاس‌های این برنامه، روزهای شنبه تا چهارشنبه از ساعت ۱۴ تا ۱۸ برگزار می‌شوند.

ب) آموزش مجازی (آنلاین)

این برنامه طی شش تا هفت سال در دوره عمومی (سطح ۲) و چهار سال در دوره تکمیلی (سطح ۳) به صورت آنلاین اجرا می‌شود. در برنامه مجازی علاوه بر برگزاری کلاس‌های درسی به صورت آنلاین، منابع آموزشی از قبیل فایل‌های صوتی و تصویری تدریس اساتید در سامانه «آموزش مجازی» قرار می‌گیرند. سایر فعالیت‌های آموزشی این برنامه اعم از تحقیقات، تکالیف درسی و امتحان میان‌نیمسال نیز به صورت آنلاین صورت می‌گیرد. از دیگر امکانات آموزش مجازی، برگزاری کلاس‌های آنلاین پرسش و پاسخ صوتی با حضور استاد (با امکاناتی شبیه کلاس‌های حضوری) و امکان مباحثه در تالار گفت‌وگو است. امتحانات میان‌نیمسال برنامه مذکور به صورت مجازی و امتحانات پایان هر نیمسال تحصیلی به صورت حضوری در مراکز استان‌ها برگزار می‌شود. در این برنامه، **آشنایی با رایانه** و در اختیار داشتن **رایانه و اینترنت پر سرعت** ضروری است. پذیرش در این برنامه محدودیت سنی ندارد.

توجه: داوطلبان غیرایرانی نمی‌توانند در برنامه مجازی و غیرحضوری شرکت کنند.

تذکر: در انتخاب برنامه آموزش مجازی دقت لازم را داشته باشید، چون در صورت انتخاب آن، امکان تغییر برنامه به غیرحضوری در طول دوره پذیرش وجود ندارد و پذیرفته شدگان نهایی در صورت تمایل، تنها بعد از نیمسال دوم تحصیل خود امکان ارائه درخواست تغییر برنامه را به بخش آموزشی خود خواهند داشت. بنابراین، چنانچه امکانات لازم برای استفاده از این دوره را در اختیار ندارید یا به هر دلیلی امکان شرکت روزانه و مستمر در کلاس‌های آنلاین را ندارید، پیشنهاد می‌شود از همان ابتدا برنامه غیرحضوری را انتخاب کنید.

ج) برنامه غیرحضوری

این برنامه طی شش تا هفت سال در دوره عمومی (سطح ۲) و چهار سال در دوره تکمیلی (سطح ۳) به صورت خودخوان و با استفاده از فایل‌های محتوای بارگذاری شده و تهیه کتب درسی توسط داوطلب اجرا می‌شود. البته برخی از دروس این برنامه با توجه به جنبه‌های عملی و کارگاهی آنها به صورت آنلاین یا همراه با استاد معین ارائه می‌شوند. طلاب این برنامه آموزشی می‌توانند محتوای آموزشی خود (اعم از کتاب و جزوات) را از سامانه **فروشگاه مجازی** و فایل‌های صوتی یا تصویری دروس خود را از طریق سامانه مجازی جامعه الزهراء دریافت نمایند. در این بخش تحصیل طلاب (به جز دروس «قرائت قرآن»، «مقاله و روش تحقیق» که به شکل آنلاین ارائه می‌شود) به صورت آفلاین صورت می‌گیرد. طلاب برنامه غیرحضوری در محل تحصیل (جامعه الزهراء) حاضر نمی‌شوند و مسئولیت یادگیری دروس را خود به عهده دارند و مرکز آموزش از راه دور جامعه الزهراء شرایط و بستر مناسب را برای تحصیل ایشان آماده می‌کند. بر این اساس، طلبه باید اطلاعات مربوط به تحصیل خود اعم از: محدوده دروس، تقویم آموزشی، برنامه درسی، تاریخ امتحانات و را به صورت دقیق و مستمر از مسیری که بعد از قبولی، واحد آموزش در اختیار وی قرار خواهد داد، پیگیری و دنبال کند تا به تحصیل او خللی وارد نشود. شایان ذکر است که طلاب برنامه غیرحضوری می‌توانند در تالار گفت‌وگوی سامانه آموزش مجازی با هم کلاسی‌های خود در ارتباط بوده و گروه مباحثه انتخاب کنند یا سوالات درسی‌شان را از استاد بپرسند.

تذکر مهم: طلاب غیرحضوری لازم است با توجه به تقویم آموزشی مندرج در **صفحه ویژه مرکز آموزش از راه دور**، هر روز حداقل **دو ساعت** فایل‌های صوتی دروس را گوش کنند؛ به ویژه دروس اصلی مثل صرف، احکام، منطق که نیاز به تمرین و ممارست دارند. دروس

دفترچه راهنمای آزمون بازپذیری سطح ۲ _ سال تحصیلی ۱۴۰۳-۱۴۰۴

مذکور باید از ابتدای نیمسال تحصیلی با صرف زمان کافی آموزش دیده شوند و اشکالات در طول ترم برطرف شوند. همچنین لازم است در صورت نیاز به راهنما با کارشناس آموزش تماس بگیرند.

توجه: پذیرش در این برنامه مخصوص افرادی است که امکان شرکت در برنامه آموزش مجازی را ندارند. ضمناً داوطلبان غیرایرانی نمی‌توانند در این برنامه و برنامه مجازی شرکت کنند.

توجه: برای اطلاع بیشتر از برنامه‌های آموزشی مذکور می‌توانید به صفحه اختصاصی بخش‌های آموزشی در سایت جامعه الزهراء علیها السلام به شرح ذیل مراجعه نمایید:

۱. [مدرسه مؤمنات](#) (تمام وقت خوابگاهی، تمام وقت روزانه صبح، نیمه وقت صبح)؛
۲. [مدرسه فائزات](#) (برنامه‌های تمام وقت روزانه عصر و نیمه وقت عصر)؛
۳. [مرکز آموزش مجازی و غیرحضوری](#) (برنامه‌های غیرحضوری و مجازی)

شرایط عمومی پذیرش

۱. تابعیت جمهوری اسلامی ایران؛
 ۲. التزام عملی به قانون اساسی جمهوری اسلامی ایران و اصل ولایت فقیه؛
 ۳. قبولی در آزمون کتبی (به جز افراد معاف از آزمون که در بخش بعدی اعلام شده است)؛
- توجه:** معدل دروس حوزوی در امتیاز آزمون مؤثر است. لذا در اعلام معدل تحصیلی خود در سامانه ثبت نام دقت لازم را مبذول دارید. این معدل باید کاملاً منطبق با مدرک سطح یک یا گواهی واحدهای گذرانده حوزوی شما باشد.
۴. قبولی در مصاحبه عمومی؛
- توجه:** مصاحبه‌ها به صورت حضوری و فقط در جامعه الزهراء علیها السلام (قم) برگزار می‌شود.
۵. سکونت با سرپرست قانونی در شهر قم (مخصوص متقاضیان برنامه تمام وقت صبح، نیمه وقت صبح و نیمه وقت عصر)؛
 ۶. دارا بودن مدرک سطح ۱ حوزه یا گواهی گذراندن حداقل ۷۵ واحد درسی حوزوی از جامعه الزهراء علیها السلام یا مرکز مدیریت قم و یا خراسان.
- تبصره:** آن دسته از طلاب طرح حکیم و برنامه پاره وقت جامعه الزهراء علیها السلام که ۱۵۵ واحد درسی و بیشتر را گذرانده باشند، می‌توانند (بدون داشتن مدرک دیپلم) در آزمون بازپذیری شرکت نمایند.
۷. نداشتن دو کد راکد در سطح ۲ جامعه الزهراء علیها السلام: امکان پذیرش مجدد آن دسته از داوطلبانی که قبلاً سابقه تحصیلات حوزوی در جامعه الزهراء علیها السلام داشته و دارای دو کد تحصیلی راکدشده در سطح ۲ باشند، وجود ندارد. این داوطلبان برای همیشه از ادامه تحصیل در سطح ۲ جامعه الزهراء علیها السلام محروم خواهند بود.
 ۸. عدم انصراف از تحصیل یا منع تحصیل به دلیل عدم مراجعه از اسفند ۱۴۰۱ به بعد: طلابی که اسفند ۱۴۰۱ یا بعد از آن از تحصیل انصراف داده یا به دلیل عدم مراجعه منع تحصیل شده‌اند نمی‌توانند در این دوره پذیرشی ثبت نام کنند. با توجه به این که دارا بودن شرایط پذیرش اولیه در زمان مصاحبه بررسی می‌شود، مسئولیت توجه به این ضابطه در زمان ثبت نام آزمون برعهده داوطلب است و پیامدهای هر گونه اشتباه در آن متوجه وی خواهد بود.
 ۹. فاقد سابقه اخراج از جامعه الزهراء علیها السلام و سایر مراکز آموزشی؛
 ۱۰. دارا بودن مدرک دیپلم برای طلابی که مدرک سطح یک ندارند؛

دفترچه راهنمای آزمون بازپذیری سطح ۲ _ سال تحصیلی ۱۴۰۳-۱۴۰۴

تبصره ۱: ارائه مدرک دیپلم برای داوطلبانی که حداقل ۷۵ واحد درسی حوزوی خود را در جامعه الزهراء علیها السلام گذرانده باشند ضروری نیست، مگر این که بین تحصیلات قبلی ایشان و ثبت نام جدید بیش از ۵ سال فاصله باشد، در این صورت به مدرک دیپلم نیز نیاز است. افرادی که کمتر از ۵ سال از آخرین زمان اشتغال به تحصیل آنها گذشته باشد، در صورت نداشتن مدرک دیپلم می‌توانند مدرک سیکل خود را به جای مدرک دیپلم و گواهی واحدهای گذرانده حوزوی را به جای مدرک تحصیلی، در سامانه ثبت نام بارگذاری کنند. این امر شامل حال طلاب طرح حکیم و برنامه پاره وقت جامعه الزهراء علیها السلام نیز می‌گردد، مشروط به اینکه حداقل ۱۵۵ واحد حوزوی را گذرانده باشند.

تبصره ۲: داوطلبانی که دارای مدرک سطح ۱ بوده و فاقد مدرک دیپلم هستند نیز می‌توانند به جای ارائه مدرک دیپلم در سامانه ثبت نام، مدرک سطح ۱ یا مدرک سیکل خود را بارگذاری کنند.

۱۱. رضایت سرپرست قانونی؛

توجه: با توجه به این که سرپرست قانونی برای داوطلبان مجرد، به صورت پیش فرض «پدر» است، در صورتی که فرد دیگری سرپرست قانونی داوطلب را برعهده دارد، لازم است مدارک مثبت آن در مرحله مصاحبه یا ثبت نام نهایی (بر اساس اعلام سنجش و پذیرش) ارائه گردد؛ مثلاً در صورتی که پدر در قید حیات نباشد و مادر سرپرستی داوطلب را برعهده داشته باشد، لازم است گواهی فوت یا شناسنامه پدر به سنجش و پذیرش ارائه گردد. به همین ترتیب، چنانچه فرد دیگری به جز مادر (مثل جد پدری یا برادر) سرپرستی قانونی داوطلبان را برعهده داشته است، ارائه مدارک مثبت سرپرستی وی (مثل حکم دادگاه و سایر مدارک مورد نیاز) الزامی است.

تبصره: داوطلبانی که فاقد سرپرست قانونی هستند، در صورت قبولی در آزمون لازم است در زمان ثبت نام مصاحبه با اعلام خودسرپرستی خود، فرم ویژه داوطلبان خودسرپرست را از سامانه دریافت و پس از تکمیل، برای بررسی در کمیسیون، به همراه مدارک مثبت خودسرپرستی به سنجش و پذیرش ارائه نمایند. پذیرش نهایی این داوطلبان، منوط به تأیید خودسرپرستی آنها در کمیسیون پذیرش است.

۱۲. برخورداری کامل از سلامت جسمی، روحی و توانایی لازم برای تحصیل؛

۱۳. عدم تحصیل هم‌زمان در سایر مراکز آموزشی (اعم از حضوری، مجازی و غیرحضوری)

۱۴. **تبصره:** در صورتی که داوطلبی درخواست تحصیل هم‌زمان را داشته باشد، بعد از قبولی نهایی می‌تواند درخواست خود را از

سامانه «[ارسال و پیگیری درخواستها](#)»، بخش «پشتیبانی سامانه پذیرش»، به سنجش و پذیرش ارائه نماید تا بررسی شود.

معافیت از آزمون

افراد دارای شرایط ذیل از شرکت در آزمون کتبی بازپذیری معاف هستند، ولی ثبت نام آنها در تمامی مراحل، از جمله ثبت نام، و شرکت در مصاحبه عمومی، ضروری است:

«دارندگان مدرک سطح ۱ با معدل کل ۱۹ و بالاتر، مشروط به سپری نشدن بیش از دو سال از زمان فارغ التحصیلی (فارغ

التحصیلان آذر ۱۴۰۰ به بعد)»

یادآوری: همانطور که تصریح شد افراد واجد شرایط معافیت، لازم است همانند سایر داوطلبان در سامانه ثبت نام کنند و فقط در آزمون شرکت نمی‌کنند. همچنین این افراد لازم است در بازه ثبت نام مصاحبه به سامانه سنجش و پذیرش مراجعه نموده و نسبت به ثبت نام و انتخاب تاریخ مصاحبه خود اقدام نمایند.

گروه‌های دارای امتیاز ویژه در آزمون (غیرمعاف)

داوطلبانی که دارای یک یا چند مورد از ویژگی‌های ذیل هستند، می‌توانند با انتخاب گزینه مربوط به هر یک از این ویژگی‌ها در مرحله دوم ثبت نام و ارسال مدرک مثبت آنها که در بخش «مدارک ثبت نام» در همین دفترچه توضیح داده شده است، از امتیاز ویژه در آزمون بهره‌مند شوند. شایان ذکر است این افراد از آزمون معاف نیستند و مانند دیگر داوطلبان باید در آزمون شرکت نمایند.

دفترچه راهنمای آزمون با پذیرگی سطح ۲ - سال تحصیلی ۱۴۰۳-۱۴۰۴

۱. حافظان کل یا نصف قرآن کریم، نهج البلاغه یا صحیفه سجادیه که دارای مدرک حفظ از یکی از مراکز ذیل هستند: سازمان تبلیغات اسلامی، سازمان اوقاف و امور خیریه یا وزارت فرهنگ و ارشاد اسلامی با ارائه مدرک رسمی یا مدرک کارشناسی مبتنی بر حفظ کل از وزارت علوم و تحقیقات؛
توجه: دارندگان مدارک حفظ از دیگر مراکز، امکان استفاده از این امتیاز را ندارند. همچنین ارائه مدرک رسمی حفظ کل برای استفاده از امتیاز مذکور ضروری است و گواهی نامه پایان دوره آموزشی حفظ کل یا معرفی نامه مورد قبول نیست.
۲. بستگان درجه اول جانبازان و ایثارگران (مادر، خواهر، همسر، فرزند): جانبازان ۲۵ درصد و بالاتر، ایثارگران دارای حداقل ۶ ماه سابقه حضور در جبهه و بستگان درجه اول آنها (مادر، همسر، خواهر یا فرزند) با ارائه کارت الکترونیکی یا نامه به روز از بنیاد شهید و امور ایثارگران و سایر مراکز ذی ربط یا تصویر صفحه استعلام اینترنتی؛
۳. ساکنان **مناطق محروم** بر اساس بخشنامه شماره ۷۶۲۵۴/ت/۳۶۰۹۵-هـ مورخ ۸۸/۴/۱۰ هیئت وزیران؛
۴. همکاران جامعه الزهراء (ع) و خانواده آنها (همسر و فرزند) با ارائه حکم به روز از کارگزینی؛
۵. همسران طلاب حوزه های علمیه با ارائه تاییدیه طلبگی به روز از مرکز مدیریت یا کارت طلبگی دارای اعتبار؛
۶. مبلغان فعال با ارائه معرفی نامه به روز از سازمان تبلیغات استان، دفتر تبلیغات یا معاونت تبلیغ حوزه های علمیه خاهران (اعم از جامعه الزهراء (ع) و مراکز مدیریت قم و خراسان) با قید عنوان «مبلغ فعال» یا اعلام فعالیت مستمر تبلیغی ۵ سال اخیر؛
۷. پژوهشگران: داوطلبانی که دارای یکی از شرایط ذیل باشند:
 - انتشار حداقل یک مقاله علمی - پژوهشی یا دو مقاله علمی - ترویجی در یکی از نشریات معتبر علمی داخلی یا بین المللی؛
 - تألیف یا ترجمه حداقل یک کتاب علمی - پژوهشی؛
 - برگزیدگان و شایستگان تقدیر در المپیادها و جشنواره های علمی کشوری و بین المللی با ارائه گواهی معتبر از مرکز برگزارکننده؛
۸. دبیران و معلمان رسمی آموزش و پرورش با ارائه معرفی نامه به روز کارگزینی

گروه هایی که نمی توانند در آزمون با پذیرگی ثبت نام کنند

- هر چند در توضیحات مندرج در سطور قبل، افرادی که نمی توانند در آزمون با پذیرگی شرکت کنند ذکر شدند، ولی برای اطلاع رسانی شفاف تر و جلوگیری از اشتباه در ثبت نام در این بخش نیز مشخصات این گروه ها به صورت یکپارچه بیان می شود:
۱. داوطلبانی که کمتر از ۷۵ واحد حوزوی را گذرانده باشند: این افراد فقط می توانند در آزمون سطح ۲ شرکت کنند.
 ۲. داوطلبان فاقد مدرک سطح ۱ که مدرک دیپلم نداشته و تحصیلات حوزوی خود را در جامعه الزهراء (ع) نگذرانده باشند؛
 ۳. **تبصره:** ارائه مدرک دیپلم برای داوطلبانی که ۷۵ واحد درسی یا بیشتر را در جامعه الزهراء (ع) گذرانده باشند ضروری نیست. این افراد در صورت نداشتن مدرک مذکور می توانند مدرک سیکل خود را به جای مدرک دیپلم و گواهی واحدهای گذرانده را به جای مدرک تحصیلی در سامانه ثبت نام بارگذاری کنند. این امر شامل حال طلاب طرح حکیم و برنامه پاره وقت جامعه الزهراء (ع) نیز که حداقل ۱۵۵ واحد حوزوی را گذرانده باشند می گردد. داوطلبانی که دارای مدرک سطح ۱ بوده و فاقد مدرک دیپلم هستند نیز می توانند به جای ارائه مدرک دیپلم در سامانه ثبت نام، مدرک سطح ۱ یا مدرک سیکل خود را بارگذاری کنند.
 ۳. **طلاب جامعه الزهراء (ع) که قبلاً دو بار کد تحصیلی در سطح ۲ گرفته اند؛**
 ۴. **عدم انصراف از تحصیل یا منع تحصیل به دلیل عدم مراجعه از اسفند ۱۴۰۱ به بعد:** طلابی که اسفند ۱۴۰۱ یا بعد از آن از تحصیل انصراف داده یا به دلیل عدم مراجعه منع تحصیل شده اند نمی توانند در این دوره پذیرگی ثبت نام کنند.

دفترچه راهنمای آزمون بازپذیری سطح ۲ _ سال تحصیلی ۱۴۰۳-۱۴۰۴

توجه: ممنوعیت پذیرش این افراد تنها به مدت یک سال بعد از راکد شدن کد تحصیلی است و پذیرش آنها بعد از گذشت یک سال، در دوره‌های بعدی پذیرش (در صورت دارا بودن سایر شرایط) بلامانع است.

۵. طلاب اخراجی جامعه الزهراء علیها السلام یا سایر مراکز آموزشی.

منابع آزمون

عنوان	متن	نویسنده	ناشر
۱	قواعد و نکات کاربردی علم صرف در تجزیه و ترکیب	داود فائزی نسب	گلزار کتاب
۲	ترجمه حلقه اولی	شهید صدر	-
۳	تحریر الوسيله - کتاب الصوم	امام خمینی <small>علیه السلام</small>	باقری

تذکر:

- سؤالات آزمون به صورت چهارگزینه‌ای است و ضریب آنها یکسان است.
- آزمون دارای نمره منفی است و به ازای هر سه پاسخ نادرست، یک پاسخ صحیح حذف می‌شود.

زمان و شیوه برگزاری آزمون

- آزمون ورودی ساعت ۱۰ صبح روز جمعه ۱۸ اسفند ۱۴۰۲ و به صورت حضوری در مراکز استانیها برگزار می‌شود.
- برای شرکت در آزمون، لازم است از تاریخ ۱۲ تا ۱۷ اسفند، به سامانه سنجش و پذیرش مراجعه کرده و با کد رهگیری نسبت به دریافت کارت آزمون اقدام نمایید.
- آزمون به صورت چهارگزینه‌ای و به مدت ۶۰ دقیقه برگزار می‌شود.
- جزئیات مربوط به آزمون، در کارت ورود به جلسه هر داوطلب درج می‌شود.

اعلام نتایج آزمون

اسامی قبول شدگان در مرحله اول (آزمون کتبی) ۱۰ اردیبهشت ۱۴۰۳ در سامانه سنجش و پذیرش اعلام می‌شود. تمامی داوطلبان، اعم از شرکت کننده در آزمون و معاف از آزمون، لازم است برای مشاهده وضعیت پذیرش اولیه خود در تاریخ مذکور به اطلاعیه مربوطه (که در سامانه سنجش و پذیرش درج خواهد شد) مراجعه کرده و در صورت قبولی، بر اساس توضیحات اطلاعیه و در زمان مقرر در آن، اقدام به ثبت نام مصاحبه نمایند.

مصاحبه

پذیرفته شدگان آزمون کتبی و نیز داوطلبان معاف از آزمون لازم است در تاریخی که در زمان اعلام نتایج اطلاع‌رسانی می‌شود، برای تعیین زمان مصاحبه و تکمیل فرم‌های مربوط، به سامانه سنجش و پذیرش جامعه الزهراء علیها السلام مراجعه نمایند. مصاحبه با هدف آشنایی با انگیزه‌ها و روحیه داوطلب و اطلاعات عمومی دینی او برگزار می‌شود و منبع مطالعاتی خاصی ندارد.

شایان ذکر است شیوه برگزاری مصاحبه حضوری است و فقط در جامعه الزهراء علیها السلام (شهر قم) برگزار می‌شود. لذا لازم است برنامه‌ریزی لازم را در این باره داشته باشید. در صورت امکان برگزاری مصاحبه در مراکز استانها، مراکز مورد نظر در زمان اعلام نتایج آزمون، اطلاع‌رسانی خواهد شد.

تذکر: ثبت نام و شرکت در مصاحبه در زمان تعیین شده ضروری است و عدم ثبت نام مصاحبه در آن بازه زمانی، به منزله انصراف است.

اعلام نتایج و ثبت نام نهایی

نتایج نهایی پذیرش ان شاء الله اواخر مرداد ماه طی اطلاعیه جداگانه‌ای اعلام می‌شود. بنابراین **نتایج پیامک نمی‌شود** و داوطلبان لازم است در تاریخ مقرر، با مراجعه به سامانه و اطلاعیه مذکور نتیجه را مشاهده نمایند و در صورت قبولی، با مطالعه دقیق اطلاعیه و دفترچه راهنما نسبت به ثبت نام نهایی از طریق سامانه سنجش و پذیرش اقدام نمایند. عدم ثبت نام در زمان مقرر به منزله انصراف خواهد بود.

جزئیات ثبت نام

الف) مراحل ثبت نام

تمامی داوطلبان برای ثبت نام لازم است مراحل ذیل را طی کنند:

۱. مطالعه کامل و دقیق اطلاعیه ثبت نام و دفترچه‌های راهنما؛
۲. مراجعه به صفحه خرید کارت ثبت نام با پذیرسی، خرید کارت و دریافت اطلاعات کارت ثبت نام شامل شماره کارت، نام کاربری و رمز ورود
۳. آماده کردن اسکن رنگی مدارک مورد نیاز: عکس پرسنلی جدید زمینه سفید تمام رخ با چادر، روی کارت ملی، تمام صفحات اول تا سوم شناسنامه، آخرین مدرک تحصیلی
۴. مراجعه به صفحه ثبت نام با پذیرسی، ورود به سامانه با استفاده از اطلاعات کارت ثبت نام، تکمیل اطلاعات و بارگذاری مدارک،
۵. دریافت کد رهگیری؛

بر اساس آنچه بیان شد، مراحل اصلی ثبت نام شامل «خرید کارت ثبت نام» و «ثبت نام اولیه» است و همه داوطلبان اعم از داوطلبانی که باید در آزمون شرکت کنند و داوطلبان معاف از آزمون باید نسبت به آن اقدام کنند.

۱. **خرید کارت ثبت نام:** داوطلبان لازم است ابتدا از یکی از مسیرهای ذیل اقدام به خرید کارت ثبت نام از «سامانه خرید کارت» نمایند.

الف) مراجعه به پایگاه اطلاع رسانی جامعه الزهراء علیها السلام به آدرس www.jz.ac.ir و انتخاب منوی پذیرش سپس زیرمنوی «ارتباط با سنجش و پذیرش» و انتخاب گزینه «با پذیرسی سطح ۲»؛

ب) مراجعه مستقیم به «سامانه پذیرش» به آدرس paziresh.jz.ac.ir و انتخاب گزینه «با پذیرسی سطح ۲»؛
مبلغ کارت ثبت نام **۸۰ هزار تومان** است که با اتصال به «سامانه خرید کارت» و از طریق کارت بانکی، امکان خرید آن وجود دارد. توجه داشته باشید که وجه واریز شده قابل استرداد نیست؛ لطفاً در خرید کارت ثبت نام دقت کنید.

بعد از خرید موفق، اطلاعاتی شامل شماره کارت، نام کاربری و رمز ورود ضمن پیامک به شماره همراه ثبت شده، برای داوطلب نمایش داده می‌شود که با استفاده از این اطلاعات امکان ثبت نام وجود خواهد داشت. تمامی داوطلبان اعم از داوطلبان معاف از آزمون و غیرمعاف لازم است پس از دریافت این اطلاعات به لینک «ثبت نام آزمون» که در اطلاعیه ثبت نام درج خواهد شد، مراجعه نموده و ثبت نام خود را انجام داده و کد رهگیری دریافت کنند.

توجه ۱: در صورتی که پس از اتمام مراحل خرید کارت و کسر مبلغ از حساب شما، اطلاعات کارت خود را دریافت نکردید، از خرید مجدد کارت جداً خودداری نمایید و برای دریافت اطلاعات کارت خود ابتدا به لینک «پیگیری پرداخت» مراجعه کرده و اقدام به بازیابی اطلاعات لازم نمایید؛ در صورت عدم امکان بازیابی، از طریق سامانه «ارسال و پیگیری درخواستها» با سنجش و پذیرش مکاتبه نمایید تا اطلاعات کارت برای شما ارسال شود. البته در مواردی با وجود کسر مبلغ ثبت نام، به دلیل اختلال سامانه‌های بانکی مبلغ ثبت نام به حساب جامعه الزهراء واریز نگردیده و طبعاً کاردتی هم برای داوطلب تولید نشده است. بر این اساس، پاسخ سنجش و پذیرش به شما «عدم واریز وجه ثبت نام و عدم تولید کارت» خواهد بود که در این صورت لازم است طبق توضیحات مندرج در صفحه

دفترچه راهنمای آزمون بازپذیری سطح ۲ _ سال تحصیلی ۱۴۰۳-۱۴۰۴

اول خرید کارت، به مدت ۷۲ ساعت صبر نمایید تا وجه ثبت نام به حساب شما برگردد یا از طریق لینکهای پیگیری تراکنش ناموفق که در صفحه توضیحات خرید کارت ثبت نام درج شده است، اقدام به پیگیری تراکنش خود از سایت بانک نمایید.

توجه ۲: برای آشنایی با جزئیات بیشتر و مراحل مختلف خرید کارت می‌توانید به «[راهنمای خرید کارت ثبت نام](#)» در انتهای همین دفترچه مراجعه کنید.

۲. **ثبت نام:** تمامی داوطلبان لازم است بعد از دریافت اطلاعات ثبت نام، با مراجعه به لینک «ثبت نام آزمون» اقدام به ثبت نام، ثبت اطلاعات خواسته شده، ارسال اسکن مدارک خواسته شده و دریافت کد رهگیری نمایند. بدیهی است پذیرش داوطلبانی که ثبت نام کامل و کد رهگیری دریافت نمایند امکان پذیر نخواهد بود.

مراحل شش گانه ثبت نام

ثبت نام شامل ۶ مرحله به این شرح است:

۱. **مشخصات فردی** شامل «اطلاعات سجلی»، «اطلاعات تماس» و «آدرس محل سکونت»؛

توجه: ساکنان مناطق محروم، می‌توانند در این مرحله گزینه «ساکن مناطق محروم هستیم» را علامت زده و نام منطقه محرومی را که در آن زندگی می‌کنند از لیستی که بعد از انتخاب گزینه مذکور برای آنها نمایش داده می‌شود انتخاب نمایند. چنانچه نام محل سکونت شما در لیست نبود، به این معناست که محل سکونت شما جزء **مناطق محروم** مندرج در بخشنامه شماره ۷۶۲۵۴/ت۳۶۰۹۵- مورخ ۸۸/۴/۱۰ هیئت وزیران نیست و امکان استفاده از شرایط سکونت در مناطق محروم را ندارد.

۲. **اطلاعات تحصیلی و اطلاعات ویژگی‌های خاص** شامل «اطلاعات تحصیلی» (اطلاعات تحصیلات حوزوی قبلی)، «وضعیت جسمانی»، «ویژگی‌های خاص» و «معافیت/عدم معافیت از آزمون»؛

۳. **انتخاب برنامه تحصیلی** مورد نظر شامل «شیوه آموزش»، «نیمسال تحصیلی»، «شیفت تحصیلی» و «حوزه آزمون»؛

۴. **انتخاب حوزه آزمون:** امکان انتخاب حوزه‌های آزمون تنها در مراکز استانها وجود خواهد داشت؛

۵. **ارسال مدارک:** در این مرحله لازم است اسکن رنگی از مدارکی مثل عکس، کارت ملی، گواهی تحصیلی و سایر مدارک خواسته شده توسط داوطلب ارسال گردد. جزئیات ارسال مدارک در بخش‌های بعدی این دفترچه توضیح داده شده است.

۶. **تأیید اطلاعات:** تمامی اطلاعات درج شده داوطلب به همراه لیست مدارک ارسالی در این مرحله به نمایش در می‌آید. داوطلب لازم است با مطالعه دقیق آن در صورت وجود هرگونه مغایرت یا اشتباه، به مراحل قبلی برگشته و نسبت به اصلاح اطلاعات خود اقدام کند. در صورت عدم وجود مغایرت نیز می‌تواند به مرحله نهایی ثبت نام، یعنی دریافت کد رهگیری برود.

۷. **دریافت کد رهگیری:** روند ثبت نام باید تا این مرحله و دریافت کد رهگیری ادامه داشته باشد، وگرنه ثبت نام داوطلب ناقص بوده و امکان شرکت وی در آزمون یا استفاده از شرایط معافیت از آزمون را نخواهد داشت.

توجه: با توجه به اهمیت کد رهگیری در تمام مراحل آزمون و مصاحبه حتماً کد رهگیری را ذخیره یا یادداشت کنید؛ زیرا بعد از ثبت نام اولیه، تمامی فرایندهای پذیرشی مثل دریافت کارت جلسه آزمون، مشاهده نتیجه آزمون، ثبت اعتراض، ثبت نام مصاحبه و مشاهده نتیجه نهایی با این کد صورت می‌گیرد. در صورت عدم دسترسی به کد رهگیری، ابتدا از بخش «[بازیابی کد رهگیری](#)» اقدام به بازیابی آن نمایید و در صورت عدم امکان بازیابی، درخواستی مبنی بر دریافت کد مذکور را از سامانه «[ارسال و پیگیری درخواستها](#)» ارسال کرده تا کد رهگیری برای شما فرستاده شود.

ب) مدارک ثبت نام

همانطور که ذکر شد تمام داوطلبان لازم است اسکن رنگی از اصل مدارک خواسته شده ذیل را در مرحله ۴ ثبت نام بارگذاری و ارسال نمایند:

۱. عکس پرسنلی جدید تمام رخ با زمینه سفید؛
۲. کارت ملی (روی کارت ملی)؛

تبصره: داوطلبانی که فاقد کارت ملی هستند لازم است با مراجعه به دفاتر پیشخوان دولت، اقدام به ثبت نام درخواست کارت هوشمند نموده و رسید دریافتی را به جای کارت ملی ارسال نمایند. شایان ذکر است که تأیید رسید مذکور به صورت موقت بوده و این افراد لازم است بعد از دریافت کارت هوشمند، نسبت به ارائه آن در زمان مصاحبه، به کارشناس سنجش و پذیرش اقدام نمایند.

۳. مدرک یا گواهی تحصیلی: اصل مدرک تحصیلی سطح ۱ یا اصل گواهی تحصیلی از جامعه الزهراء علیها السلام یا مرکز مدیریت حوزه‌های علمیه خاهران قم یا خراسان؛
۴. مدرک تحصیلی دیپلم یا بالاتر؛

تبصره: ارائه مدرک دیپلم برای داوطلبانی که ۷۵ واحد درسی یا بیشتر را در جامعه الزهراء علیها السلام گذرانده باشند ضروری نیست. این افراد در صورت نداشتن مدرک مذکور می‌توانند مدرک سیکل خود را به جای مدرک دیپلم و گواهی واحدهای گذرانده را به جای مدرک تحصیلی در سامانه ثبت نام بارگذاری کنند. این امر شامل حال طلاب طرح حکیم و برنامه پاره وقت جامعه الزهراء علیها السلام نیز که حداقل ۱۵۵ واحد حوزوی را گذرانده باشند می‌گردد. داوطلبانی که دارای مدرک سطح ۱ بوده و فاقد مدرک دیپلم هستند نیز می‌توانند به جای ارائه مدرک دیپلم در سامانه ثبت نام، مدرک سطح ۱ یا مدرک سیکل خود را بارگذاری کنند.

مدارک مثبت معافیت از آزمون یا ویژگی‌های خاص به شرح ذیل:

الف) مدارک مثبت معافیت از آزمون

- داوطلبانی که دارای مدرک سطح ۱ با معدل کل ۱۹ و بیشتر هستند؛ مشروط به سپری نشدن بیش از دو سال از فارغ التحصیلی (فارغ التحصیلان آذر ۱۴۰۰ به بعد): اصل مدرک سطح ۱ یا تصویر اصل گواهی تحصیلی به روز تحصیلی از جامعه الزهراء علیها السلام یا ستاد کشوری مدیریت حوزه‌های علمیه خاهران با درج معدل کل؛

ب) مدارک ویژگی‌های خاص (گروه‌های دارای امتیاز)

۱. حافظان کل یا نصف قرآن کریم، تصویر اصل مدرک معتبر از سازمان تبلیغات اسلامی، سازمان اوقاف و امور خیریه، وزارت فرهنگ و ارشاد اسلامی؛ مدرک کارشناسی از وزارت علوم و تحقیقات بر اساس حفظ کل؛

توجه: دارندگان مدارک حفظ از دیگر مراکز، امکان استفاده از این امتیاز را ندارند و در صورت عدم شرکت در آزمون، مردود اعلام خواهند شد. همچنین ارائه مدرک رسمی حفظ کل برای استفاده از امتیاز مذکور ضروری است و گواهی نامه پایان دوره آموزشی حفظ کل، مورد قبول نیست.

۲. جانبازان، ایثارگران و بستگان درجه اول آنها شامل جانبازان ۲۵ درصد و بالاتر، ایثارگران دارای حداقل ۶ ماه سابقه حضور در جبهه و بستگان درجه اول آنها (اعم از مادر، همسر، فرزند یا خواهر): اصل کارت الکترونیکی یا نامه به روز از بنیاد شهید و امور ایثارگران و سایر مراکز ذی ربط یا تصویر صفحه استعلام اینترنتی؛

۳. ساکنان مناطق محروم بر اساس بخشنامه شماره ۵۴۸۲۹/۲۱۰ مورخه ۸۸/۵/۳۱ هیئت وزیران: یکی از مدارک ذیل به عنوان مدرک سکونت در منطقه محروم:

دفترچه راهنمای آزمون با پذیرگی سطح ۲ _ سال تحصیلی ۱۴۰۳-۱۴۰۴

- آخرین قبض تلفن یا آب یا گاز و یا برق سال اخیر (اسکن قبض کاغذی به روز یا تصویر قبض الکترونیک) که مطابق آدرس سکونت مندرج در فرم ثبت نام و به نام سرپرست قانونی داوطلب باشد؛
- دفترچه بیمه درمانی که صادره از شهری باشد که در فهرست مناطق محروم درج شده در سامانه پذیرش آمده باشد؛
- **تبصره:** این مدرک فقط در مواردی که شهر یا کل شهرستان محل سکونت داوطلب جزء مناطق محروم باشد کاربرد دارد و در مواردی که یک بخش یا دهستان از شهرستانی جزء مناطق محروم است، داوطلبان ساکن لازم است مدارک مندرج در مورد اول (قبض تلفن یا ...) یا سوم (سند منزل یا اجاره‌نامه) را ارائه نمایند.
- مدرک سکونت شامل سند منزل به نام سرپرست قانونی یا اجاره نامه رسمی به نام سرپرست قانونی؛
- **تبصره:** چنانچه داوطلبی هیچ یک از مدارک بالا را در اختیار نداشته باشد لازم است فرم خام «[استشهادنامه](#)» را که در انتهای همین دفترچه درج شده است پرینت گرفته و نسبت به تکمیل آن طبق توضیحات مندرج در فرم و ارسال آن از طریق سامانه ثبت نام اقدام نماید. شایان ذکر است که در بخش «ب: تأییدیه» این فرم، تنها تکمیل یکی از قسمت‌های «تأییدیه حقوقی» یا «تأییدیه حقیقی» کافی است.
- همکاران جامعه الزهراء ع و خانواده آنها (همسر و فرزند): ارائه حکم به روز از کارگزینی؛
- **توجه:** داوطلبانی که دارای ویژگی مذکور هستند لازم است خود یا والدین آنها نسبت به دریافت حکم کارگزینی از جامعه الزهراء ع اقدام نموده و اسکن آن را از سامانه ثبت نام ارسال نمایند؛ لذا ارسال معرفی نامه از طریق اتوماسیون اداری به سنجش و پذیرش قابل قبول نخواهد بود.
- مبلغان فعال: ارسال اسکن معرفی نامه به روز از سازمان تبلیغات استان، دفتر تبلیغات یا معاونت تبلیغ حوزه‌های علمیه خاوران (اعم از جامعه الزهراء ع و مراکز مدیریت قم و خراسان) با قید عنوان «مبلغ فعال» یا اعلام فعالیت مستمر تبلیغی ۵ سال اخیر؛
- پژوهشگران: اسکن اصل یکی از مدارک ذیل:

الف) صفحه اول مقاله که در آن علاوه بر نام مقاله و مشخصات نویسنده، نام نشریه نیز ذکر شده باشد؛
ب) جلد یا صفحه فهرست نشریه که در آن علاوه بر نام مقاله و مشخصات نویسنده، نام نشریه نیز ذکر شده باشد؛
ج) جلد کتاب یا صفحه مشخصات کتاب که در آن نام کتاب و مشخصات کامل نویسنده ذکر شده باشد؛
د) اصل گواهی از مرکز کشوری یا بین المللی برگزارکننده المپیادها و جشنواره‌های علمی کشوری و بین المللی

- دبیران و معلمان رسمی آموزش و پرورش: تصویر اصل حکم کارگزینی یا معرفی نامه به روز از کارگزینی
- همسران طلاب حوزه‌های علمیه: تصویر معرفی نامه به روز از مرکز مدیریت یا کارت طلبگی دارای اعتبار؛

توجه: ارائه اصل تمام مدارک ذکر شده در زمان مصاحبه الزامی است.

ج) ویژگی تصاویر مدارک ارسالی

اسکن مدارک باید به صورت اسکن رنگی و با فرمت **Jpg یا Jpeg** باشد. همچنین تصاویر ارسالی باید از وضوح کافی برخوردار بوده، فاقد حاشیه و فاقد کشیدگی از طول یا عرض باشند.
اندازه قابل قبول تصاویر ارسالی نیز به شرح ذیل است:

دفترچه راهنمای آزمون بازپذیری سطح ۲ _ سال تحصیلی ۱۴۰۳-۱۴۰۴

حد اکثر حجم تصویر	حداقل حجم تصویر	حداکثر طول و عرض تصویر	حداقل طول و عرض تصویر	
۲۵۰ کیلوبایت	۶۰ کیلوبایت	۸۰۰ پیکسل	۲۰۰ پیکسل	عکس پرسنلی
۶۰۰ کیلوبایت	۹۰ کیلوبایت	۲۰۰۰ پیکسل	۳۰۰ پیکسل	سایر مدارک

با توجه به نکات مذکور، تصاویر ارسالی ذیل قابل قبول نخواهند بود:

۱. تصاویر فاقد کیفیت و وضوح لازم؛
۲. تصاویری که با موبایل گرفته شده باشند؛
۳. تصاویر سیاه و سفید؛
۴. تصاویر تهیه شده از کپی مدارک؛
۵. تصاویر خیلی کوچک که بعد از بزرگنمایی تار شده یا وضوح خود را از دست می‌دهند؛
۶. تصاویر دارای حاشیه؛

توجه ۱: با توجه به ویژگی‌های کیفی ذکرشده، روشن است که صرف دریافت اسکن از طرف سامانه به معنای قابل تأیید بودن تصویر مدارک نیست. بنابراین لازم است داوطلب قبل از ارسال تصویر مدرکی که طول و عرض آن را در قالب جدول فوق تنظیم کرده است، نسبت به بررسی آن در کامپیوتر یا لپ تاپ خود اقدام نموده و در صورت اطمینان از دارا بودن ویژگی‌های کیفی مذکور اقدام به ارسال آن نماید.

توجه ۲: برای اطلاع از چگونگی ارسال تصاویر و جزئیات بیشتر آن می‌توانید به «[راهنمای تنظیم و بارگذاری تصاویر مدارک در سامانه](#)» در سامانه پذیرش مراجعه کنید.

(د) ویرایش اطلاعات و مدارک ثبت نام

امکان ویرایش و اصلاح اطلاعات واردشده، به جز ملیت و کد ملی، در بازه زمانی ثبت نام وجود دارد. با توجه به عدم امکان ویرایش ملیت و کد ملی، لازم است در انتخاب آن (در مرحله اول ثبت نام) دقت کافی داشته باشید. در صورت نیاز به ویرایش ملیت و کد ملی، می‌توانید به بخش «[ارسال و پیگیری درخواست‌ها](#)» مراجعه کرده و با ارسال تصویر کارت ملی (برای داوطلبان ایرانی) یا صفحه مشخصات گذرنامه (برای داوطلبان غیرایرانی) اصلاح این دو مورد را از سنجش و پذیرش درخواست نمایید. برای ویرایش اطلاعات ثبت نام باید دوباره به بخش ثبت نام مراجعه کنید و با وارد کردن اطلاعات کارت خریداری شده یا کد رهگیری، مجدداً وارد صفحه ثبت نام خود شده و نسبت به تغییر اطلاعات مورد نظر اقدام نمایید؛ سپس مراحل ثبت نام را تا انتها ادامه داده تا کد رهگیری دریافت نمایید.

(ه) نکات قابل توجه در ثبت نام

داوطلبان لازم است در زمان ثبت نام به نکات ذیل توجه نمایند:

۱. در ورود اطلاعات خواسته شده دقت لازم را داشته باشید؛ زیرا در صورت عدم تطابق اطلاعات ثبت شده با اصل مدارک، پذیرش داوطلب **نخواهد شد**.

توجه: اصل مدارک سجلی، مدرک یا گواهی تحصیلی و مدارک مربوط به معافیت از آزمون و گروه‌های دارای اولویت پذیرش در آزمون در زمان مصاحبه از داوطلب اخذ خواهد شد، لذا لازم است نسبت به تهیه این مدارک تا زمان ثبت نام مصاحبه

دفترچه راهنمای آزمون بازپذیری سطح ۲ _ سال تحصیلی ۱۴۰۳-۱۴۰۴

برنامه‌ریزی لازم را داشته باشید. در صورت عدم ارائه مدارک مذکور در زمان مصاحبه، پذیرش داوطلب لغو خواهد شد. همچنین، در صورت عدم ارائه مدارک مثبت ویژگی‌های خاص، چنانچه قبولی داوطلب در مرحله آزمون کتبی وابسته به این امتیازها بوده باشد، از وی مصاحبه به عمل نخواهد آمد.

۲. امکان ویرایش و اصلاح اطلاعات واردشده، به جز ملیت و کد ملی در بازه زمانی ثبت نام وجود دارد. با توجه به عدم امکان ویرایش ملیت و کد ملی، لازم است در انتخاب آن (در مرحله اول ثبت نام) دقت کافی داشته باشید. در صورت نیاز به ویرایش ملیت و کد ملی، می‌توانید به بخش «[ارسال و پیگیری درخواستها](#)» مراجعه کرده و با ارسال تصویر کارت ملی اصلاح این دو مورد را از سنجش و پذیرش درخواست نمایید.

۳. برای ویرایش اطلاعات ثبت نام باید دوباره به بخش ثبت نام مراجعه کنید و با وارد کردن اطلاعات کارت خریداری شده یا کد رهگیری، مجدداً وارد صفحه ثبت نام خود شده و نسبت به تغییر اطلاعات مورد نظر اقدام نمایید؛ سپس مراحل ثبت نام را تا انتها ادامه داده تا کد رهگیری دریافت نمایید. شایان ذکر است که ویرایش اطلاعات فقط در دوره ثبت نام امکان‌پذیر است.

۴. در نگهداری کد رهگیری ثبت نام، نهایت دقت و کوشش را داشته باشید؛ زیرا مشاهده نتایج آزمون و مصاحبه و ثبت نام‌های بعدی با استفاده از این کد امکان‌پذیر است. در صورت فراموشی کد مذکور، می‌توانید با مراجعه به لینک «[بازیابی کد رهگیری](#)» در بخش «دسترسی سریع» سامانه سنجش و پذیرش اقدام به دریافت کد مذکور نمایید. در صورت عدم امکان دریافت کد از لینک ذکرشده، می‌توانید با مراجعه به بخش «[ارسال و پیگیری درخواستها](#)» درخواستی مبنی بر ارائه کد رهگیری ارسال نمایید تا کد مذکور توسط کارشناس سنجش و پذیرش برای شما ارسال شود.

و) راهنمای برخی از اطلاعات خواسته شده در سامانه ثبت نام

۱. **کد تحصیلی:** منظور از کد تحصیلی خواسته شده در مرحله دوم ثبت نام آزمون، کد تحصیلی طلبگی است که قبلاً دریافت کرده‌اید.

۲. **معدل:** منظور از معدل، معدل کل سطح ۱ داوطلب یا معدل واحدهای گذرانده حوزوی است. با توجه به تأثیر معدل در امتیاز نهایی آزمون کتبی، در درج دقیق معدل خود دقت لازم را داشته باشید؛

۳. **نیمسال تحصیلی:** منظور از نیمسال تحصیلی، نیمسال شروع تحصیل در سال تحصیلی ۱۴۰۳-۱۴۰۴ است؛ بنابراین، نیمسال اول اواخر شهریور ۱۴۰۳ و نیمسال دوم از بهمن ۱۴۰۳ آغاز می‌شود. نیمسال تحصیلی انتخابی در این مرحله پیشنهادی (غیرقطعی) است و هیچ حقی برای داوطلب ایجاد نمی‌کند. نیمسال تحصیلی قطعی داوطلب بعد از پذیرش نهایی و در سامانه ثبت نام نهایی تعیین می‌شود.

راه‌های ارتباطی و اطلاع‌رسانی سنجش و پذیرش

الف) سایت جامعه الزهراء (ع) و سامانه سنجش و پذیرش

مرجع رسمی ارائه اخبار و اطلاعیه‌های پذیرش که مبنای اصلی تعامل سنجش و پذیرش با داوطلبان خواهد بود، [سایت جامعه الزهراء \(ع\)](#) و [سامانه سنجش و پذیرش](#) است. بنابراین، همه داوطلبان لازم است اخبار، اطلاعیه‌ها، شرایط و ضوابط پذیرش را از این طریق دریافت نموده و به منظور اطلاع از آخرین اخبار و اطلاعیه‌ها به صورت مستمر به این دو منبع، به ویژه سامانه سنجش و پذیرش، مراجعه کنند.

ب) دفترچه‌های راهنما و اطلاعیه‌های پذیرش

داوطلبان گرامی لازم است تمامی مندرجات دفترچه راهنمای ثبت نام، اطلاعیه‌های ثبت نام و سایر دفترچه‌های راهنما را که از لینک اطلاعیه ثبت نام یا سامانه سنجش و پذیرش قابل دسترس است مطالعه نمایند. بیشتر سؤالات و ابهامات شما در این منابع پاسخ داده شده است. علاوه بر موارد مذکور، سامانه‌ای تحت عنوان سامانه «[سؤالات متداول](#)» نیز طراحی شده است که با توجه دسته بندی و امکان جست‌وجوی مناسب، منبع بسیار مناسبی برای دریافت پاسخ این موارد محسوب می‌شود. بنابراین، لازم است قبل از مراجعه به سنجش و پذیرش حتماً به این منابع مراجعه نمایید.

ج) سامانه ارسال و پیگیری درخواست‌ها

در صورتی که پاسخ سؤال یا ابهام شما در هیچ یک از منابع مذکور نباشد یا با اشکالی فنی در روند خرید کارت یا ثبت نام مواجه شده‌اید که نیازمند دریافت راهنما و پشتیبانی هستید، می‌توانید به سامانه [ارسال و پیگیری درخواست‌ها](#) مراجعه نمایید. این سامانه شامل سه لینک «[ارسال و ثبت درخواست](#)»، «[پیگیری و مشاهده پاسخ درخواست ارسالی](#)» و «[راهنمای سامانه](#)» است که داوطلبان می‌توانند سؤال، ابهام، اشکال یا درخواست خود را از لینک اول برای بخش «پشتیبانی سامانه پذیرش» ارسال نمایند و شناسه درخواست دریافت کنند. در بیشتر موارد طی ۷۲ ساعت به موارد ارسالی پاسخ داده خواهد شد. پاسخ سنجش و پذیرش، علاوه بر ارسال به ایمیل داوطلب، با استفاده از شناسه درخواست از بخش دوم («[پیگیری و مشاهده پاسخ درخواست ارسالی](#)») نیز قابل دریافت است. در بخش سوم («[راهنمای سامانه](#)») نیز نحوه استفاده از این سامانه توضیح داده شده است که لازم است داوطلبان قبل از ارسال درخواست یا سؤال خود این بخش را به طور کامل مطالعه نمایند.

توجه: پاسخگویی به ابهامات و درخواست‌ها صرفاً از طریق همین سامانه انجام می‌شود؛ لذا از تماس تلفنی با بخش‌های مختلف یا مراجعه حضوری خودداری فرمایید.

د) کانال اطلاع رسانی پذیرش در پیام‌رسان ایتا

علاوه بر سایت جامعه الزهراء ع و سامانه سنجش و پذیرش، کانالی در پیام‌رسان ایتا راه‌اندازی شده است که آخرین اخبار و اطلاعیه‌های پذیرش از این طریق به اطلاع داوطلبان عضو کانال رسانده می‌شود. بر همین اساس به همه داوطلبان توصیه می‌شود در این کانال عضو شوند:

کانال اطلاع رسانی سنجش و پذیرش

https://eitaa.com/jz_paziresh

توجه: برای امکان اتصال به این کانال و عضویت در آن لازم است آخرین نسخه پیام‌رسان ایتا را نصب کنید.

دفترچه راهنمای آزمون بازپذیری سطح ۲ _ سال تحصیلی ۱۴۰۳-۱۴۰۴

استشهادنامه (ویژه داوطلبان فاقد مدرک سکونت در مناطق محروم)

باسمه تعالی

استشهادنامه

بخش الف) در این بخش اطلاعات داوطلب ثبت شود.

اینجانب فرزند با کد ملی ساکن در استان شهرستان
شهر /بخش دهستان روستای خیابان کوچه
مجتمع بلوک پلاک/واحد کد پستی هستم.

بخش ب) در این بخش اطلاعات سرپرست ثبت شود.

بدین وسیله سکونت آقای فرزند با کد ملی طی یک سال گذشته در
محل زیر تأیید می‌گردد:

آدرس محل سکونت

استان شهرستان شهر /بخش دهستان روستای
خیابان کوچه مجتمع

تأییدیه حقوقی (مثل شورای شهر یا روستا، هیئت امنای مسجد محل سکونت، محل اشتغال سرپرست)

نام و نام خانوادگی تأییدکننده	سمت	مهر، امضا و تاریخ

تأییدیه حقیقی (ساکنان محله) ^۱

ردیف	نام و نام خانوادگی شاهد	شماره تماس	امضا و تاریخ	ردیف	نام و نام خانوادگی شاهد	شماره تماس	امضا و تاریخ
۰۱				۰۴			
۰۲				۰۵			
۰۳				۰۶			

^۱ تأییدیه حقیقی تنها در صورت عدم دسترسی به مرجع حقوقی اخذ می‌گردد (لذا در صورت اخذ تأییدیه از مرجع حقوقی، اخذ تأییدیه از افراد حقیقی لازم نیست).

راهنمای خرید کارت ثبت نام

داوطلب گرامی، بعد از مطالعه کامل دفترچه راهنمای ثبت نام آزمون و انتخاب سطح مورد نظر، لازم است نسبت به خرید کارت آزمون همان سطح اقدام نمایید. چنانچه با فرآیند خرید کارت ثبت نام آزمون آشنایی ندارید، می‌توانید با مطالعه دقیق مراحل ذکرشده در این راهنما، نسبت به خرید کارت آزمون مورد نظر خود اقدام نمایید. **گام اول:** برای دسترسی به صفحه خرید کارت لازم است به صفحه اصلی پذیرش مراجعه نموده و از منوهای نوار بنفش بالای آن، اقدام به انتخاب سطح مورد نظر خود نموده و در لیست بازشده، بر روی منوی «خرید کارت ثبت نام» کلیک نمایید:



گام دوم: بعد از کلیک بر روی منوی «خرید کارت ثبت نام»، صفحه‌ای به عنوان موافقتنامه نمایش داده می‌شود که لازم است ضمن مطالعه دقیق مندرجات آن، موافقت خود را با آنها اعلام نمایید تا امکان شروع ثبت نام فراهم شود. برای این کار باید تیک قسمت پایین صفحه را علامت بزنید و بر روی «شروع ثبت نام» کلیک کنید:

لطفاً قبل از خرید کارت ثبت نام به نکات ذیل توجه نمایید:

۱. قبل از خرید کارت، حتماً دفترچه راهنمای ثبت نام را مطالعه کنید و تنها پس از اطمینان از دارا بودن شرایط ثبت نام اقدام به خرید کارت نمایید.
۲. برای خرید کارت ثبت نام لازم است از کارت بانکی که دارای رمز دوم می باشد استفاده نمایید.
۳. در ورود اطلاعات خواسته شده، به ویژه شماره تلفن همراه، دقت نمایید چون اطلاعات کارت ثبت نام به این شماره پیامک می شود.
۴. قبل از هدایت به صفحه بانک و انجام تراکنش، شماره کارت، شماره ملی، نام و نام خانوادگی، شماره و نام خانوادگی این شماره و اطلاعات کارت ثبت نام خریداری شده کوپا باشید زیرا برای بازبینی شمارههای ثبت نام (در صورت عدم ارائه از سوی سامانه یا فراموشی آنها)، به این شماره نیاز دارید.
۵. پس از انجام تراکنش مالی، اطلاعات کارت شامل «شماره کارت»، «نام کاربری» و «کلمه عبور» نمایش داده شده و پیامک می گردد که با این شمارهها می توانید ثبت نام کنید. در صورت عدم دریافت این اطلاعات از خرید مجدد کارت چنانچه خودتاری کرده و بر اساس توضیحات بند ۶ و ۷ عمل کنید.
۶. در صورت عدم دریافت اطلاعات کارت ثبت نام یا بروز خطا قبل از اقدام برای خرید مجدد، با مراجعه به بخش «پیگیری خرید» و ارائه «شماره پیگیری» نسبت به دریافت این اطلاعات اقدام نمایید. لازم به توضیح است که پس از وارد کردن اطلاعات خواسته شده در صفحه پیگیری خرید، همه اطلاعات کارت شما به جز «رمز ورود» نمایش داده می شود. برای نمایش رمز ورود ابتدا گزینه «نمایش رمز ورود» - سپس «نمایش مجدد کد» را انتخاب می کنید پس از چند ثانیه رمز ورود نمایش داده خواهد شد.
۷. چنانچه تراکنش ناموفق باشد و مبلغ ثبت نام از حساب شما کسر شود، این مبلغ تا ۷۲ ساعت به حساب شما برگشت داده می شود. چنانچه مبلغ مذکور تا ۷۲ ساعت برگشت داده نشود، ابتدا به بانک مراجعه کرده و وضعیت حساب را بررسی کنید. سپس از طریق سامانه ثبت تراکنش ناموفق بانک ملت به آدرس: <https://www.bankmellat.ir> اطلاعات خود را ثبت نمایید و منتظر پاسخ از طرف بانک باشید. اگر بعد از مراحل فوق مبلغ کسر شده مسترد نگردید، می توانید از تاریخ ۲۵ تا ۳۰ بهمن درخواستی مبنی بر بازگشت مبلغ یا ارائه اطلاعات تراکنش از طریق «سامانه پشتیبانی» ارائه نمایید تا توسط اداره ستجش و پذیرش پیگیری شود.
۸. توجه داشته باشید که امکان استفاده از کارت خریداری شده یک سطح، برای سطوح دیگر آزمون وجود ندارد. همچنین، کارت های خریداری شده صرفاً برای آزمون سال تحصیلی ۹۸-۹۷ متبر می باشد.



گام سوم: بعد از کلیک بر روی گزینه مربوطه، صفحه ای نمایش داده می شود که باید اطلاعاتی از قبیل نام و نام خانوادگی و تلفن و کد ملی خود را در آن درج نمایید. بعد از درج اطلاعات خواسته شده، دکمه «شروع» را انتخاب کنید:

کارت ثبت نام آزمون سطح ۲- سال تحصیلی ۹۸-۹۷ (ویژه دارندگان مدرک دیپلم و کاردانی یا کارشناسی رشته های غیر مرتبط و بالاتر)

نام

نام خانوادگی

تلفن

پیش شماره

تلفن ثابت، بدون پیش شماره

تلفن همراه

اطلاعات کارت ثبت نام به این شماره ارسال خواهد شد.

کد ملی داوطلب

کد ملی نامرد

کد امنیتی

کد امنیتی



گام چهارم: بعد از کلیک بر روی دکمه «شروع»، صفحه ای شامل اطلاعات شخصی شما و شماره پیگیری پرداخت نمایش داده می شود که لازم است شماره پیگیری را یادداشت کنید تا در صورت عدم نمایش اطلاعات کارت ثبت نامی یا عدم دریافت پیامک آن، با استفاده از این شماره اقدام به بازبینی اطلاعات کارت خود نمایید

دفترچه راهنمای آزمون بازپذیری سطح ۲ _ سال تحصیلی ۱۴۰۳-۱۴۰۴

(توجه داشته باشید که این شماره با شماره پرداختی که بعد از انجام تراکنش به شما ارائه می شود متفاوت است که توضیح آن در ادامه خواهد آمد). در وارد کردن شماره تلفن همراه خود دقت لازم را داشته باشید، چون اطلاعات کارت به این شماره پیامک می شود. در ادامه، با تأیید گزینه مربوط و پس از آن انتخاب درگاه پرداخت «بانک ملی» و تأیید گزینه «ادامه روند پرداخت» به صفحه بانک هدایت می شوید:

آزمون سطح ۲ سال تحصیلی ۱۴۰۳-۱۴۰۴

اطلاعات شما	
شماره پیگیری پرداخت:	۳۴۳۳۸۱۱۲
نام:	تست
نام خانوادگی:	تست
تلفن ثابت:	۰۲۵-۳۲۱۱۲۲۲۲
تلفن همراه:	۰۹۱۱۱۱۱۱۱۱
کد ملی:	۰
مبلغ:	۸۰۰,۰۰۰ ریال

ضمن مطالعه دقیق و آگاهی از شرایط و ضوابط شماره پیگیری پرداخت را نیز یادداشت نموده ام.

در صورت وجود مشکل در فرایند پرداخت چنانچه شماره پیگیری پرداخت را یادداشت نکرده باشید، امکان پیگیری وجود ندارد و مسئولیت آن بر عهده شما می باشد.



گام پنجم: در این مرحله وارد صفحه بانک می شوید. برای خرید کارت ثبت نام، باید دارای یکی از کارتهای بانکی عضو شتاب باشید که موجودی کافی برای خرید کارت داشته باشد. بعد از درج اطلاعات خواسته شده می توانید با کلیک بر روی گزینه «پرداخت»، نسبت به خرید کارت اقدام نمایید:



به شادی بپردازید
زمان باقیمانده
۱۴۰۳۹

مبلغ قابل پرداخت
۸۰۰,۰۰۰
ریال

نام فروشگاه: سنجش و پذیرش جامعه الزهرا
شماره پذیرنده: ۰۰۰۰۰۰۱۴۰۲۹۷۱۵۴
شماره ترمینال: ۲۴۰۱۳۹۵۴
آدرس سایت: zj.ac.ir

خدمات مشتریان
۰۲۱ - ۴۴۷۳۹۰۰۰

شماره کارت
کد CVV2
تاریخ انقضا
کد امنیتی
رمز اینترنتی
ایمیل
شماره همراه

دریافت رمز دوم پویا

اختیاری

دریافت

انصراف

راهنمای استفاده از رمز پویا

- رمز پویا، رمز یکبار مصرفی است که به جای رمز دوم کارت استفاده می شود.
- مرحله اول: براساس دستورالعمل بانک صادرکننده کارت خود، نسبت به فعالسازی رمز پویا اقدام نمایید.
- مرحله دوم: رمز پویا را براساس روش اعلامی از طرف بانک صادرکننده کارت، به یکی از روش های زیر دریافت کنید.

- دریافت از طریق برنامه کاربردی بانک، اینترنت بانک و یا موبایل بانک
- دریافت از طریق کد USSD بانک صادرکننده کارت شما
- دریافت از طریق زدن دکمه ی "دریافت رمز دوم" در درگاه پرداخت اینترنتی
- مرحله سوم: پس از دریافت رمز به یکی از روشهای فوق، رمز پویای دریافت شده را در محل تعیین شده برای "رمز اینترنتی" وارد نمایید و سپس مابقی اطلاعات را تکمیل نمایید.

گام آخر: در این مرحله، وارد صفحه دیگری می شوید که در آن شماره پرداخت دیگری توسط سامانه بانکی به شما ارائه می شود که برای پیگیری تراکنشهای ناموفق از طریق «سامانه تراکنشهای ناموفق بانک ملی» کاربرد دارد که در این باره در انتهای این دفترچه توضیحات لازم داده شده است. توجه داشته باشید که این شماره پرداخت با شماره پرداختی که قبل از ورود به صفحه بانک به شما ارائه شده متفاوت است. شماره پرداخت نخست برای بازیابی اطلاعات کارت ثبت نام از طریق سامانه «پیگیری پرداخت» در سایت اداره سنجش و پذیرش کاربرد دارد، ولی شماره دوم، همانطور که ذکر شد، برای پیگیری تراکنش ناموفق از طریق سامانه بانک مورد استفاده قرار می گیرد (لذا لازم است این شماره را هم یادداشت کنید).

بعد از این مرحله، اطلاعات کارت خریداری شده نمایش داده می شود که با استفاده از آن می توانید نسبت به ثبت نام آزمون اقدام نمایید. لطفاً در حفظ و نگهداری مشخصات کارت خود کوشا باشید.

توجه: در صورت عدم نمایش اطلاعات کارت خریداری شده و عدم ارسال پیامک حاوی این اطلاعات، ابتدا حساب خود را بررسی کنید و در صورت کسر نشدن مبلغ ثبت نام از آن، روند خرید کارت را تکرار نمایید. اما در صورت کسر مبلغ، به بخش «پیگیری پرداخت» (در نوار بنفش بخش «دسترسی سریع» سامانه پذیرش) مراجعه کنید و ضمن درج شماره پرداخت و اطلاعات شخصی خواسته شده، اقدام به بازیابی کارت ثبت نام خود نمایید. لطفاً در نظر داشته باشید اطلاعات صحیح کارت خریداری شده پیامک می شود.

مراحل بازیابی در شکل های زیر نشان داده شده است:

شکل ۱: ورود به صفحه بازیابی اطلاعات کارت ثبت نام

The screenshot shows the top navigation bar of the website. On the left, there is a search bar with the text 'جستجو'. On the right, the text 'پایگاه اطلاع‌رسانی پذیرش جامعه الزهراء (س)' is displayed. Below the search bar, there is a breadcrumb trail: 'صفحه ۲ (کارشناسی) > سطح ۳ (ارشد) > سطح ۴ (دکتر) > بازپذیری سطح ۲ > سطح ۳ بین الملل > سامانه پذیرش طلاب بین الملل'. On the left side, there is a vertical menu with the following items: 'ارسال و پیگیری درخواستها', 'فرمهای پذیرش', 'راهنمای بارگذاری مدارک', 'بازیابی کد رهگیری', 'سؤالات متداول', 'راهنمای اخذ تأییدیه مدرک دیپلم', 'راهنمای تنظیم طول و عرض تصاویر', and 'پیگیری پرداخت'. On the right side, there is a section titled 'اخبار و اطلاعیه‌ها' with a sub-section 'ثبت و پیگیری درخواست' and a link 'راههای ارتباطی و اطلاع‌رسانی سنجش و پذیرش'. Below this is a large empty box.

شکل ۲: درج اطلاعات شخصی

The screenshot shows the 'پیگیری پرداخت' (Payment Tracking) form. At the top, there are language selection buttons for 'EN' and 'العربية'. The form contains the following fields: 'شماره پیگیری پرداخت' (Payment Tracking Number), 'نام' (Name), 'نام خانوادگی' (Last Name), 'تلفن' (Phone Number), 'پیش شماره' (Prefix Number), 'تلفن همراه' (Mobile Phone Number), 'کد ملی داوطلب' (National ID Number), and 'کد امنیتی' (Security Code). Below the security code field, there is a note: 'با کلیک بر روی تصویر امنیتی می‌توانید آنرا تغییر دهید.' At the bottom of the form, there is a 'شروع' (Start) button.

دفترچه راهنمای آزمون بازپذیری سطح ۲ _ سال تحصیلی ۱۴۰۳-۱۴۰۴

شکل ۳: نمایش شماره کارت و شماره کاربری پیگیری پرداخت

اطلاعات پرداخت	
نوع کارت ثبت نام: شماره پیگیری پرداخت: شماره تراکش: هزینه کارت ثبت نام: وضعیت پرداخت:	کارت ثبت نام آزمون بازپذیری سطح ۲- سال تحصیلی ۹۶-۹۷ [مasks] ۲۵۰,۰۰۰ ریال موفق

اطلاعات کارت ثبت نام	
شماره کارت: شماره کاربری: رمز ورود:	[masks] [masks] *****

[نمایش رمز ورود](#)

توجه:

اطلاعات فوق جهت ثبت نام اینترنتی الزامی است. هرگونه سوء استفاده از اطلاعات فوق بعهده شماست. در حفظ و نگهداری اطلاعات تا پایان ثبت نام کوشا باشید.

شکل ۴: نمایش رمز کارت

تایید دریافت رمز ورود

با هر بار مشاهده رمز ورود- رمز ورود تغییر میکند.
فقط ۳ بار امکان مشاهده و تغییر آن وجود خواهد داشت.
آخرین رمز ورود تولید شده را یادداشت و جهت ثبت نام از آن استفاده نمایید.

[انصراف](#) [تولید مجدد کد](#)

اطلاعات پرداخت	
نوع کارت ثبت نام: شماره پیگیری پرداخت: شماره تراکش: هزینه کارت ثبت نام: وضعیت پرداخت:	کارت ثبت نام آزمون بازپذیری سطح ۲- سال تحصیلی ۹۶-۹۷ [masks] ۲۵۰,۰۰۰ ریال موفق

اطلاعات کارت ثبت نام	
شماره کارت: شماره کاربری: رمز ورود:	[masks] [masks] *****

[نمایش رمز ورود](#)

توجه:

اطلاعات فوق جهت ثبت نام اینترنتی الزامی است. هرگونه سوء استفاده از اطلاعات فوق بعهده شماست. در حفظ و نگهداری اطلاعات تا پایان ثبت نام کوشا باشید.

دفترچه راهنمای آزمون بازپذیری سطح ۲ _ سال تحصیلی ۱۴۰۳-۱۴۰۴

The screenshot shows the 'پیگیری پرداخت' (Payment Tracking) page on the BMI website. The page is in Persian and contains the following information:

- اطلاعات پرداخت (Payment Information):**
 - نوع کارت ثبت نام: کارت ثبت نام آزمون بازپذیری سطح ۲ - سال تحصیلی ۱۴۰۳-۱۴۰۴
 - شماره پیگیری پرداخت: [Redacted]
 - شماره تراکنش: [Redacted]
 - هزینه کارت ثبت نام: [Redacted]
 - وضعیت پرداخت: [Redacted]
- اطلاعات کارت ثبت نام (Card Information):**
 - شماره کارت: [Redacted]
 - شماره کاربری: [Redacted]
 - رمز ورود: [Redacted]
- توجه: (Attention):**

اطلاعات فوق جهت ثبت نام اینترنتی ارائه شده است. هرگونه سوء استفاده از اطلاعات فوق مجاز نیست. در حفظ و نگهداری اطلاعات تا پایان ثبت نام کوشا باشید. نسخه ای از اطلاعات فوق بصورت پیامک برای تلفن همراه [Redacted] ارسال شده است.

چنانچه با پیام «اطلاعات پرداخت با مشخصات وارد شده وجود ندارد»، به این معناست که تراکنش ناموفق بوده و کارتی برای شما تولید نشده است. در این حالت، در صورت کسر مبلغ ثبت نام از حساب شما، لازم است حداکثر تا ۷۲ ساعت صبر کنید تا مبلغ کسرشده به حساب شما برگردد و مجدداً اقدام به خرید کارت نمایید. همچنین می‌توانید با مراجعه به آدرس www.bmi.ir «بانک ملی» نسبت به پیگیری تراکنش خود از سامانه‌های بانکی اقدام نمایید.

شماره تلفن های پیگیری مغایرت های شتاب بانک ملی (با پیش شماره ۰۲۱)

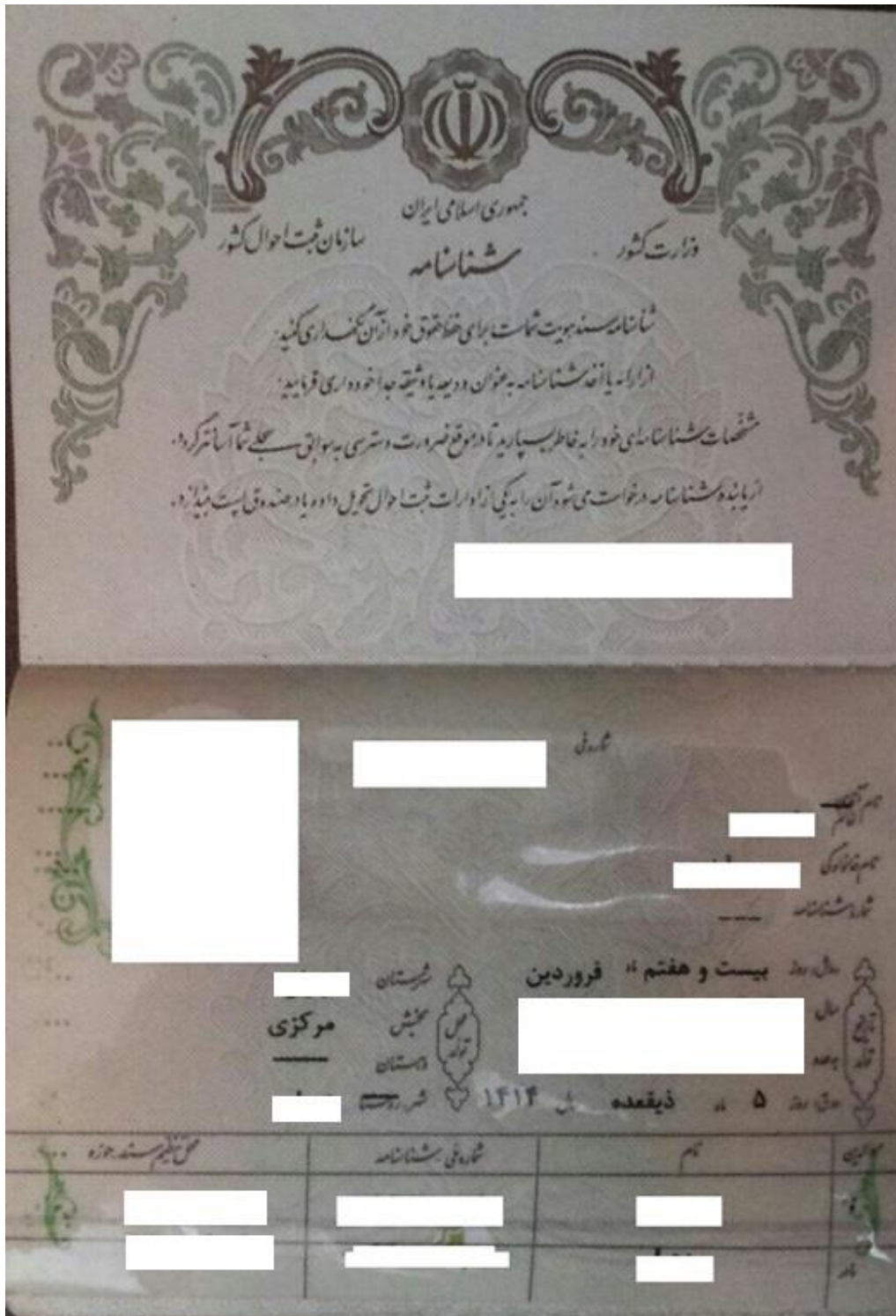
موضوع	واحد متولی	شماره تماس
مغایرت تراکنش های خودپرداز، پایانه شعب ، کیوسک، موبایل بانک، اینترنت بانک، پرداخت قبوض، انتقال وجه	اداره کل نظام های پرداخت	۰۲۱-۶۴۱۴۰ کلید ۴
مغایرت در تراکنش های دستگاه های کارتخوان (POS) پذیرندگان ملی	شرکت پرداخت الکترونیک سداد	۰۲۱-۴۲۷۳۹۰۰۰

راهنمای تنظیم و بارگذاری اسکن مدارک در سامانه

نکات کلی

۱. مدارک حتماً باید به صورت اسکن شده ارسال شوند و مدارکی که تصویر آنها با موبایل یا دوربین عکاسی گرفته شده باشد، قابل تأیید نیستند.

نمونه تصویر گرفته شده با موبایل

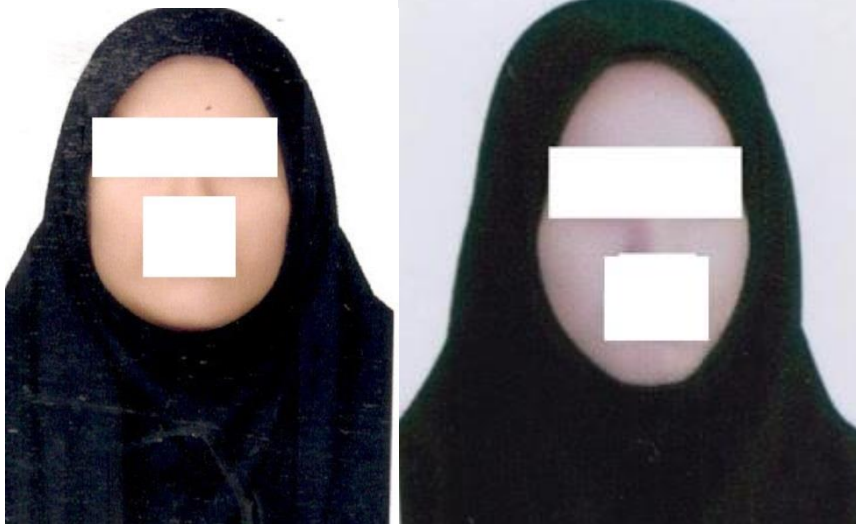


دفترچه راهنمای آزمون بازپذیری سطح ۲ _ سال تحصیلی ۱۴۰۳-۱۴۰۴


۲. تصاویر مدارک ارسالی باید به صورت اسکن شده از اصل مدرک (نه کپی آن)، رنگی، شفاف (فاقد تاری)، فاقد انعکاس نور، فاقد اثر سایه، فاقد چرخش، بدون حاشیه، بدون برش نامناسب (که مخدوش کننده مندرجات مدرک باشد)، فاقد اثر مهر و منگنه یا اثر جوهر، و قابلیت بزرگنمایی صد در صد باشد. بنابراین، مدارکی که فاقد یکی از ویژگی‌های مذکور باشند قابل تأیید نیستند.

نمونه تصاویر غیر قابل قبول

الف) تصاویر تاری یا دارای لکه




ب) تصاویر دارای زاویه



ج) تصویر کوچک



د) تصویر تهیه شده از کپی مدرک



دفترچه راهنمای آزمون بازپذیری سطح ۲ _ سال تحصیلی ۱۴۰۳-۱۴۰۴

ه) تصویر دارای انعکاس نور



و) تصویر دارای حاشیه (کادربندی نامناسب و نیازمند برش)



دفترچه راهنمای آزمون با پذیري سطح ۲ _ سال تحصيلي ۱۴۰۳-۱۴۰۴

۳. كيفيت تصاوير مدارك بايد به گونه‌اي باشد كه داراي وضوح كافي بوده و مندرجات آنها قابل خواندن باشد. بنابر اين، لازم است قبل از ارسال تصاوير، آنها را در رايانه خود بررسي كرده و در صورت داشتن وضوح و كيفيت لازم اقدام به ارسال آنها نماييد. توجه داشته باشيد كه ذخيره عكس در سامانه ثبت نام لزوماً به معنای تأييد وضوح و كيفيت تصاوير نيست.
۴. تصاوير مدارك ارسالي به لحاظ طول و عرض بايد كاملاً منطبق با مدارك اصلي باشند و از تغيير نسبت طول و عرض آن (كشيدگي تصوير) بايد پرهيز شود.

قابل قبول



غير قابل قبول



۵. تصاوير ارسالي نبايد به صورت وارونه يا با چرخش ۹۰ درجه‌اي ارسال شوند.
۶. رسيد دفاتر پيشخوان دولت به جاي كارت ملي يا شناسنامه فقط به صورت موقت قابل تأييد است و افرادي كه به جاي موارد مذكور، تصوير رسيد را ارسال كرده‌اند لازم است در زمان ثبت نام نهايي نسبت به ارسال تصوير كارت ملي يا شناسنامه خود اقدام نمايند.
۷. عكس داوطلب بايد رنگي، داراي زمينه سفيد باشد.
۸. حجم و طول و عرض تصوير مدارك ارسالي قابل قبول به شرح ذيل است:

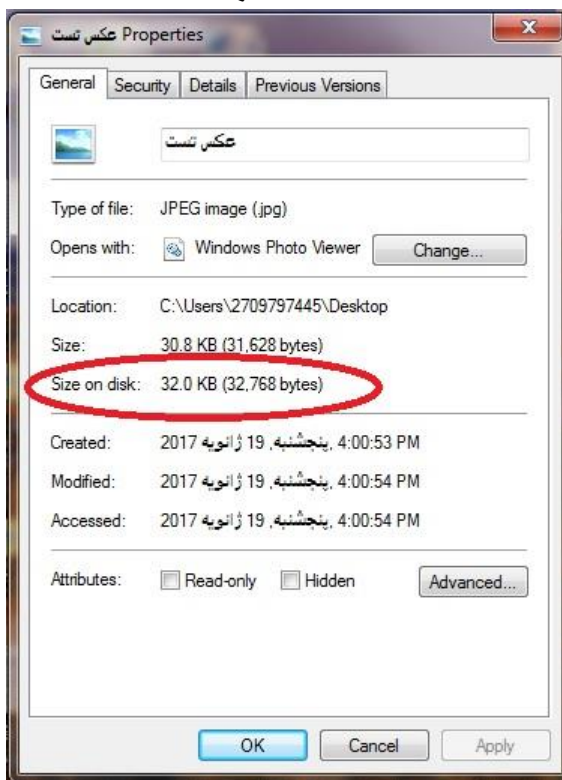
دفترچه راهنمای آزمون بازپذیری سطح ۲ _ سال تحصیلی ۱۴۰۳-۱۴۰۴

حداقل طول و عرض تصویر	حداکثر طول و عرض تصویر	حداقل حجم تصویر	حداکثر حجم تصویر
عکس پرسنلی	۲۰۰ پیکسل	۸۰۰ پیکسل	۲۵۰ کیلوبایت
سایر مدارک	۳۰۰ پیکسل	۲۰۰۰ پیکسل	۶۰۰ کیلوبایت

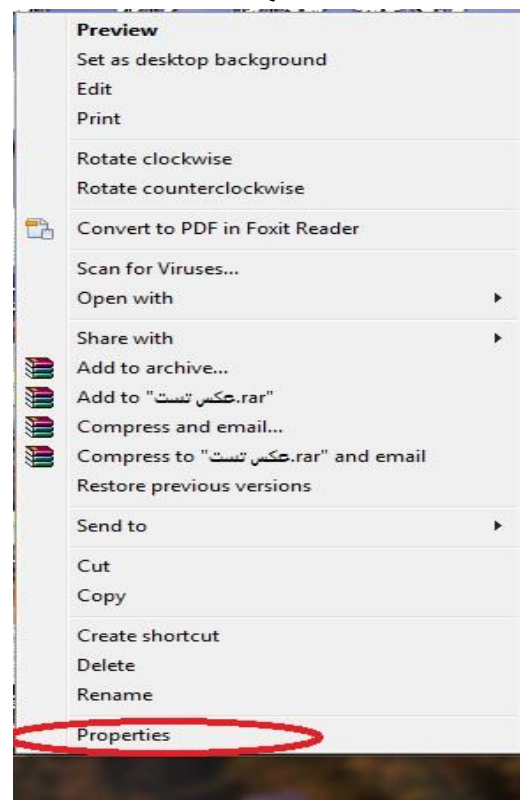
برای تنظیم حجم و اندازه تصاویر اسکن شده باید مراحل ذیل را طی کنید. توجه داشته باشید که برای نتیجه گیری بهتر و سریع تر در اسکن مدارک، توصیه می‌شود در قسمت تنظیمات، dpi اسکنر را برای اسکن مدرک تحصیلی و مدارک مشابه روی ۱۵۰ و برای اسکن عکس و کارت ملی و مدارک مشابه دیگر که ابعاد کوچک تری نسبت به مدرک تحصیلی و صفحات شناسنامه دارند، روی ۳۰۰ تنظیم کنید.

مرحله اول: اندازه‌گیری حجم و طول و عرض تصاویر: برای اطلاع از حجم و طول و عرض تصویر روی آن راست کلیک کرده و گزینه Properties و بعد از آن گزینه General را انتخاب کنید. در کادری که باز می‌شود، در قسمت Size on disk حجم تصویر به صورت kB نشان داده می‌شود (شکل شماره ۱ و ۲). برای مشاهده طول و عرض تصویر نیز از منوهای بالای همان صفحه، گزینه Details را انتخاب نموده و در قسمت Dimensions یا Width و Height اندازه طول و عرض تصویر درج شده است (شکل شماره ۳).

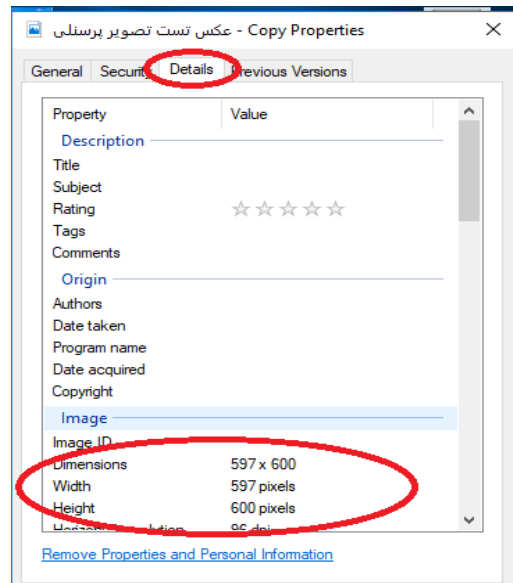
شکل شماره ۲



شکل شماره ۱

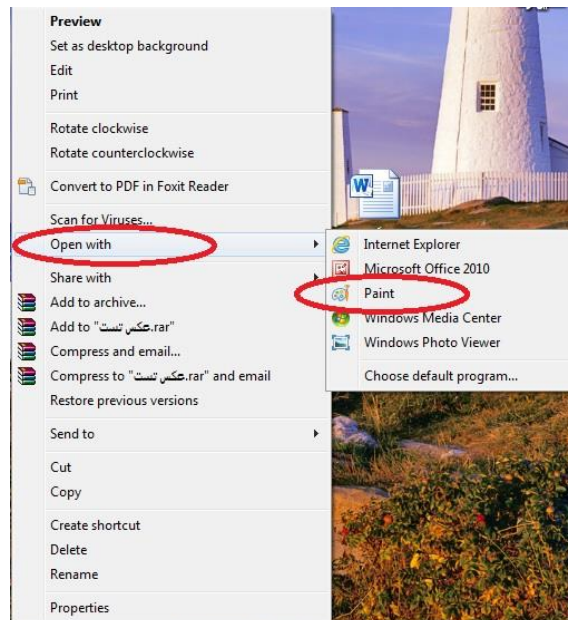


شکل شماره ۳

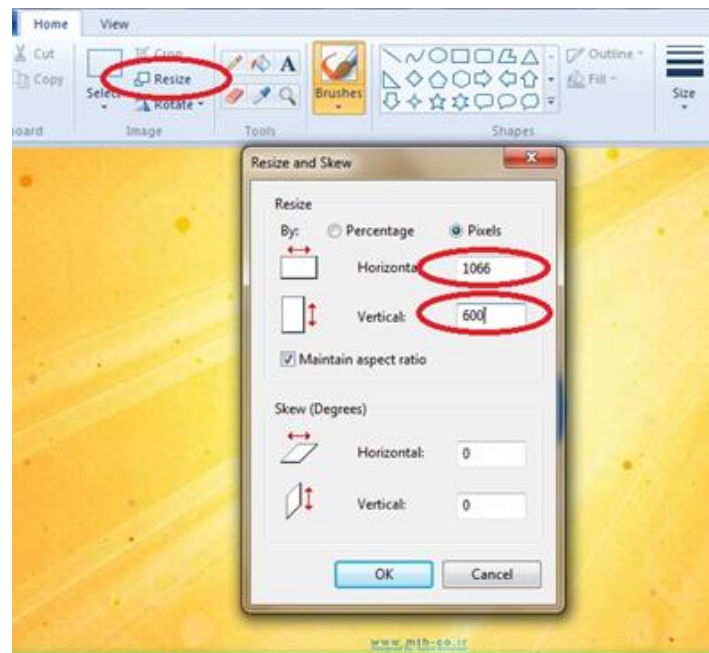


مرحله دوم: در صورتی که حجم یا اندازه تصویر مناسب نباشد، باید با تغییر اعداد طول و عرض تصویر در نرم افزار paint نسبت به تنظیم تصویر اقدام نمایید. برای این کار روی تصویر کلیک راست کرده و گزینه Open With را انتخاب کرده و از لیست باز شده، گزینه «Paint» را انتخاب کنید (شکل شماره ۴). با انتخاب Paint، عکس مورد نظر در نرم افزار Paint باز می شود. در اینجا با کلیک بر روی Resize و انتخاب Pixels می توانید طول و عرض تصویر را در دو کادر پایین مشاهده کنید که با تغییر یکی از اعداد طول یا عرض نسبت به تنظیم تصویر اقدام نمایید (شکل شماره ۵). دقت داشته باشید که تیک گزینه maintain aspect ratio برداشته نشود تا با تغییر یکی از اعداد، عدد دیگر خود به خود تغییر نکند. این تغییر خودبه خودی باعث می شود که طول و عرض تصویر به صورت طبیعی تغییر کند و تصویر ارسالی دچار اشکالی که در نکته شماره ۳ بیان شد (تغییر طول و عرض تصویر و کشیدگی تصویر)، نگردد (شکل شماره ۶).

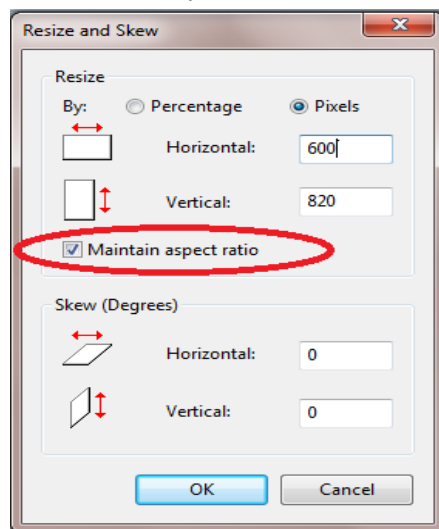
شکل شماره ۴



شکل شماره ۵



شکل شماره ۶



راهنمای ویرایش مدارک

پس از اعلام نتایج آزمون در صورت نیاز به ویرایش مدارک ارسالی، می‌توانید از آدرس <http://paziresk.jz.ac.ir/send-document> و با درج کد رهگیری خود وارد سامانه ویرایش مدارک شوید.

دفترچه راهنمای آزمون بازپذیری سطح ۲ _ سال تحصیلی ۱۴۰۳-۱۴۰۴

ارسال مدارک با استفاده از کد رهگیری

کد رهگیری ثبت نام

کد رهگیری که در زمان ثبت نام برزمت برنده شد.
کد رهگیری را فراموش کرده اید؟

کد امنیتی

کد امنیتی را وارد نمایید.

زهراگو

با کلیک بر روی کد امنیتی می‌توانید آنرا تغییر دهید

شروع

با درج کد رهگیری، کد امنیتی و کلیک بر روی دکمه «شروع» وارد صفحه شخصی خود می‌شوید که در قسمت پایین آن، لیستی از مدارک تأیید نشده و ارسال نشده خود را مشاهده خواهید کرد (مدارک تأیید شده نمایش داده نمی‌شود):

ارسال مدارک

نام خانوادگی و نام:	شماره پرونده مصاحبه:
نام پدر:	تاریخ تولد:
شماره شناسنامه:	کد ملی:
محل تولد:	محل صدور:
وضعیت تأهل:	برنامه ثبت نامی آزمون:

ثبت و ارسال مدارک

توجه: داوطلب گرامی برای اطلاع از نحوه تنظیم و ارسال مدارک، حتماً به «راهنمای تنظیم و بارگذاری مدارک در سامانه» مراجعه نمایید.

شرایط مدارک ارسالی

1. همه تصاویر باید به صورت اسکن رنگی از اصل مدرک ارائه شوند و تصاویر موبایلی و اسکن سیاه و سفید یا اسکن از کی مدرک قابل قبول نیست.
2. تمامی تصاویر ارسالی باید دارای وضوح و شفافیت کافی باشند. تصاویر تار و مبهم و تصاویر مدارکی که مندرجات آن قابل خواندن نیستند تأیید نخواهد شد.
3. حاشیه های زاید تصویر اسکن شده (به ویژه تصویر پرسنلی) باید حذف شود و تصویر کامل سند در صفحه قابل مشاهده باشد.
4. نمای تصاویر باید در جهت صحیح و فاقد چرخش 90 درجه یا 180 درجه و ... بوده و نیاز به چرخاندن (rotate) نداشته باشند.
5. تصویر پرسنلی باید جدید، رنگی، با حجاب کامل، فاقد آرایش، دارای زمینه سفید و فاقد اثر مهر و منگنه و لکه و ... باشد.
6. صفحات شناسنامه باید به صورت دو صفحه ای ارسال شوند؛ به عنوان مثال، منظور از تصویر صفحه اول شناسنامه، تصویر جلد داخلی شناسنامه و صفحه مشخصات فرد می باشد.
7. داوطلبانی که شناسنامه آنها قدیمی است، می توانند برای صفحات چهارم و پنجم شناسنامه، همان صفحه اول را بارگذاری کنند.
8. طول و عرض تصویر پرسنلی اسکن شده باید بین 250 تا 600 پیکسل و سایر مدارک باید بین 600 تا 1500 پیکسل باشد. حجم تصویر پرسنلی نیز باید بین 40 تا 150 کیلوبایت و تصویر سایر مدارک باید بین 90 تا 600 کیلوبایت باشد.
9. در صورت ارسالی تصاویر غیرمعتبر ثبت نام داوطلب باطل می گردد.
10. تصاویر نباید نیاز به روتوش نداشته باشند.
11. در صورت نیاز به ارسال مجدد تصویر، آن را از لیست حذف و دوباره ارسال فرمایید.

افزودن مدرک

ردیف	حالت مدرک	وضعیت
۱۳	مدرک تحصیلی یا کولم تمام دوره با اشتغال به تحصیل	ارسال شده - تأیید شده
۳۹	سایر مدارک ۱ (انتخابی)	ارسال نشده
۴۰	سایر مدارک ۲ (انتخابی)	ارسال نشده
۱۸	مدتجات انتخابی	ارسال نشده

برای جایگزینی مدرک تأیید نشده لازم است روی علامت سطل زباله (🗑️) کلیک کنید. بعد از کلیک بر روی علامت مذکور، سامانه از شما اطمینان از حذف مدرک را سؤال خواهد کرد که با کلیک بر روی گزینه «بله» تصویر ارسالی قبلی حذف خواهد شد:

دفترچه راهنمای آزمون بازپذیری سطح ۲ _ سال تحصیلی ۱۴۰۳-۱۴۰۴

پایگاه اطلاع‌رسانی پذیرش جامع

خطه و گروه

برای حذف مطمئن هستید؟

نام خانوادگی و نام

شماره شناسنامه

شماره پرونده نامبره

تاریخ تولد

کد ملی

محل صدور

پیشوند کلاس آزمون

شماره مدارک

نام پدر

محل ثبت نام

پشت و ارسال مدارک

توجه: داوطلب گرامی برای اطلاع از نحوه تنظیم و ارسال مدارک، حتماً به «راهنمای تنظیم و بارگذاری مدارک در سامانه» مراجعه نمایید.

شرایط مدارک ارسالی

- همه تصاویر باید به صورت اسکن رنگ از اسکن مدرک ارائه شوند و تصاویر موبایی و اسکن سیاه و سفید یا اسکن از کپی مدرک قابل قبول نیست.
- طول و عرض تصویر پرسنلی اسکن شده باید بین 250 تا 600 پیکسل و سایر مدارک باید بین 600 تا 1500 پیکسل باشد. حجم تصویر پرسنلی نیز باید بین 40 تا 150 کیلوبایت و تصویر سایر مدارک باید بین 90 تا 600 کیلوبایت باشد.
- در صورت ارسال تصاویر غیرمعتبر ثبت نام داوطلب باطل می‌گردد.
- تصاویر نباید نیاز به روتوش نداشته باشند.
- در صورت نیاز به ارسال مجدد تصویر، آن را از لیست حذف و دوباره ارسال فرمایید.

افزودن مدرک

ردیف	حالت مدرک	وضعیت
۱۳	مدرک تحصیلی یا گواهی تمام دوره یا اشتغال به تحصیل	ارسال شده - تأیید شده
۶۹	سایر مدارک ۱ (اختیاری)	ارسال نشده
۷۰	سایر مدارک ۲ (اختیاری)	ارسال نشده
۱۸	مدارک اضافی	ارسال نشده

بعد از حذف تصویر، لازم است با کلیک بر روی گزینه «افزودن مدرک» نسبت به انتخاب تصویر جدید مدرک مورد نظر که قبلاً نسبت به تهیه آن اقدام کرده‌اید، اقدام نموده و سپس گزینه «اتمام ارسال مدارک» را انتخاب نمایید تا تصویر مورد نظر ارسال گردد. با کلیک بر روی گزینه مذکور سامانه به صفحه اصلی «ویرایش مدارک» منتقل شده و در بالای آن پیامی مبنی بر ارسال موفق مدارک درج خواهد شد.

توجه ۱: در صورتی که به جای مشاهده پیام ارسال موفق تصویر، با پیام «کد امنیتی وارد شده صحیح نیست.» مواجه شدید، نگران نباشید؛ تصویر ارسالی بارگذاری شده است و بعد از اتمام زمان ثبت نام بررسی می‌گردد.

توجه ۲: توجه داشته باشید با بارگذاری مدرک، بلافاصله وضعیت آن از «ارسال شده» - تأیید نشده» به «تأیید شده» تغییر نمی‌کند؛ زیرا تأیید مدرک ارسالی نیازمند بررسی آن توسط کارشناسان پذیرش بعد از اتمام زمان ثبت نام است.

توجه ۳: ارسال مدارکی که با عناوین «سایر مدارک» و «ریزنامرات (اختیاری)» اختیاری است. همچنین، چنانچه شناسنامه شما جزء شناسنامه‌های قدیمی است، می‌توانید به جای صفحه ۴ و ۵ شناسنامه، تصویر صفحه اول آن یا تصویر دیگری را بارگذاری کنید.

دفترچه راهنمای آزمون بازپذیری سطح ۲ _ سال تحصیلی ۱۴۰۳-۱۴۰۴

۱.۱. در صورت نیاز به ارسال مجدد تصویر، آن را از لیست حذف و دوباره ارسال فرمایید.

+ افزودن مدرک

ردیف	عنوان مدرک	وضعیت
۱۳	مدرک تحصیلی یا گواهی اتمام دوره یا اشتغال به تحصیل	ارسال نشده ✗
۶۹	سایر مدارک ۱ (اختیاری)	ارسال نشده ✗
۷۰	سایر مدارک ۲ (اختیاری)	ارسال نشده ✗
۱۸	ریزنمرات (اختیاری)	ارسال نشده ✗

اتمام ارسال مدارک

با انتخاب مدرک مورد نظر، گزینه‌ای را که جلوی عنوان آن مدرک آمده، انتخاب کنید. سپس، آدرس محل ذخیره مدرک جدید را ارائه نموده و با دو بار کلیک بر روی تصویر مدرک مورد نظر (که قبلاً در کامپیوتر خود ذخیره کرده‌اید)، خود به خود به سامانه ثبت نام منتقل شده و جایگزین مدرک قبلی خواهد شد.

نکات قابل توجه در ارسال مدارک:

تمامی مدارک باید به صورت واضح اسکن شده و دارای شرایط ذیل باشند:

۱. حاشیه‌های زاید عکس اسکن شده باید حذف شده باشد و تصویر کامل سند در صفحه قابل مشاهده باشد.
۲. تصویر باید در جهت صحیح و فاقد چرخش ۹۰ درجه یا ۱۸۰ درجه و ... باشد و نیاز به چرخاندن (rotate) نداشته باشد.
۳. عکس داوطلب رنگی و دارای زمینه سفید باشد.
۴. تصویر داوطلب باید واضح مشخص و فاقد اثر مهر و منگنه و هرگونه لکه بوده و نباید نیاز به روتوش داشته باشد.
۵. در صورت نیاز به ارسال مجدد هر تصویر یا مدرک آن را از لیست حذف و دوباره ارسال نمایید. از تهیه تصویر به وسیله موبایل و دوربین عکاسی به جای اسکن آن، جداً خودداری کنید.

نکات جزئی درباره ویژگی‌های هر یک از مدارک ارسالی

۱. **عکس پرسنلی:** عکس باید با چادر و حجاب کامل، تمام‌رخ، با زمینه سفید و فاقد اثر منگنه، مهر، سایه و ... بوده و دارای وضوح و کیفیت لازم باشد.

۲. مدرک تحصیلی:


- شامل اصل مدرک دیپلم، پیش دانشگاهی، کاردانی، کارشناسی، ارشد، دکترا، سطح ۱، سطح ۲ یا سطح ۳ است. آن دسته از پذیرفته شدگانی که در دوره قبلی تحصیلات خود فارغ التحصیل شده‌اند، ولی هنوز مدرک تحصیلی را دریافت نکرده‌اند، می‌توانند گواهی پایان دوره ارائه کنند.
- گواهی پایان دوره خواهران فارغ التحصیل از مرکز مدیریت حوزه علمیه خواهران باید ممهور به مهر مرکز مدیریت حوزه علمیه خواهران (مرکز کشوری) باشد و گواهی ممهور به مهر مدارس قابل قبول نیستند.
- ریزنمرات به عنوان مدرک تحصیلی قابل قبول و تأیید نیست.

۳. شناسنامه:

دفترچه راهنمای آزمون بازپذیری سطح ۲ _ سال تحصیلی ۱۴۰۳-۱۴۰۴

- منظور از صفحه ۱ تا ۵ شناسنامه، تصویر دو صفحه‌ای هر برگ از شناسنامه است؛ لذا تصاویری که در بردارنده فقط یک صفحه از هر برگ باشد تأیید نمی‌شوند.

نمونه تصویر ناقص شناسنامه (غیر قابل تأیید)



- با توجه به این که شناسنامه‌های قدیمی ۳ صفحه‌ای است، به جای تصویر صفحات ۴ و ۵ تصویر دیگری (مثل صفحه ۱ شناسنامه یا کارت ملی) را بارگذاری کنید.
 - تصویر رسید دریافتی از دفاتر پیشخوان دولت به جای تصویر صفحات شناسنامه قابل تأیید نیست.
- ۴. کارت ملی:** پذیرفته شدگان لازم است اسکن رنگی رو و پشت کارت ملی یا هوشمند خود را ارسال نمایند. در صورت نداشتن کارت ملی، لازم است تصویر رسید دریافتی از دفاتر پیشخوان دولت به جای تصویر کارت ملی ارسال شود. شایان ذکر است که این رسید تنها به صورت موقت قابل تأیید است و برای پذیرش نهایی، ارسال تصویر کارت ملی الزامی است.

۵. رضایتنامه:

- رضایتنامه باید در فرم [مخصوص رضایتنامه](#) و با درج مشخصات کامل داوطلب و سرپرست وی باشد. همچنین، باید علاوه بر اثر انگشت و امضای داوطلب، دارای مهر تایید امضاء توسط دفترخانه اسناد رسمی کشور باشد.
- برای تأیید رضایتنامه، ارائه تصویر صفحه ازدواج/ طلاق شناسنامه داوطلب الزامی است؛ لذا رضایتنامه داوطلبانی که تصویر این صفحه را ارسال نکرده‌اند یا تصویر ارسالی مورد تأیید قرار نگرفته، قابل تأیید نخواهد بود.

دفترچه راهنمای آزمون بازپذیری سطح ۲ _ سال تحصیلی ۱۴۰۳-۱۴۰۴

- تأیید رضایتنامه پذیرفته‌شدگان منوط به ثبت مهر تایید امضاء یکی از دفاتر اسناد رسمی کشور است و صرف ارسال تصویر رضایتنامه، حتی با رعایت تمام نکات شکلی بیان شده، قابل قبول نیست.
- پیش‌فرض سرپرستی برای پذیرفته‌شدگان مجرد، مطلقه یا همسرفوت شده، «پدر» و برای پذیرفته‌شدگان متأهل، «همسر» است که مشخصات وی بر اساس مندرجات شناسنامه داوطلب قابل احراز است. در صورتی که فرد دیگری سرپرستی داوطلب را برعهده دارد (مثل «مادر»، «برادر»، «پدربزرگ») لازم است مدارک قانونی مثبت سرپرستی وی در بخش «سایر مدارک» ارسال شود تا بر اساس آن بتوان سرپرستی فرد غیر را احراز نموده و فرم رضایتنامه را تأیید کرد.
- افراد «خودسرپرست» لازم است به جای فرم تعهدنامه سرپرست نسبت به تکمیل و ارسال «فرم ویژه خودسرپرستان» قابل دریافت از بخش فرمهای پذیرشی اقدام نمایند.

موفق باشید

معاونت آموزش و تربیت جامعه الزهراء ع

اداره کل سنجش و پذیرش