



مشاوره تحصیلی هیوا

تخصصی ترین سایت مشاوره کشور

مشاوره تخصصی ثبت نام مدارس ، برنامه ریزی درسی و آمادگی
برای امتحانات مدارس

برای ورود به صفحه مشاوره مدارس کلیک کنید

برای ورود به صفحه نمونه سوالات امتحانی کلیک کنید

تماس با مشاور تحصیلی مدارس

۹۰۹۹۰۷۱۷۸۹



تماس از تلفن ثابت



نکات طلایی

« محله ی ما »

* محله یکی از نهادهای اجتماعی است.

* هر محله خیابان، کوچه، بازار، مسجد، مدرسه و..... دارد.

* آقای محمود پور وهاب شاعر شعر "خداوند رنگین کمان" است.

* آقای ناصر کشاورز شاعر شعر "پدربزرگ" است.

* با نشانه های جمع (ها-ان) در سال گذشته آشنا شدید و امسال با نشانه جمع (ات) آشنا می

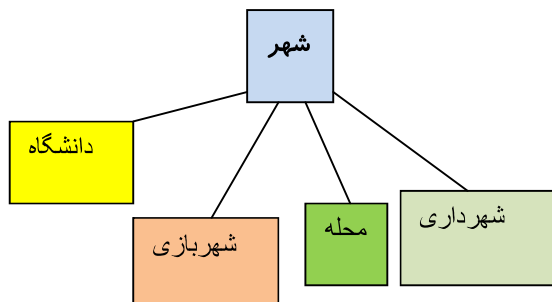
شوید. این نشانه ها بعد از اسم می آید و کلمه ها را جمع می بندند.

مانند: کتاب ها، یعنی چند کتاب پسران، یعنی چند پسر خاطرات، یعنی چند خاطره، خاطره ها

توجه: وقتی (ات) به اسم هایی اضافه شود که آخرشان (ه) دارند، (ه) آن ها حذف می شود.

* بعضی وقت ها ما با دیدن و شنیدن یک واژه به یاد واژه هایی می افتیم که با آن در ارتباط

هستند و به صورت یک مجموعه به یکدیگر ربط دارند. مانند:



* در هر جمله کلمه یا کلماتی وجود دارد که آن جمله را کامل می کند و جمله بدون آن ها معنی

ندارد.

مانند:

معنی کامل ندارد.

علی دیروز به پارک

معنی کامل دارد.

علی دیروز به پارک رفت.





نکات طلایی

« محله ی ما »

*پانتومیم یک نمایش بی کلام است و باید با حرکات دست و بدن و بدون حرف زدن (بدون کلام) منظور خود را به بیننده برسانیم.

معنی کلمات جدید درس :

محله : قسمتی از یک شهر یا روستا قنّادی : شیرینی فروشی انتها: آخر
نگران: دلوپس فیروزه ای : به رنگ فیروزه ،آبی متمایل به سبز ثبت نام : نام نویسی
بوستان:باغ باصفا،جایی که گل های خوش بو در آن بسیار است.
عظمت : بزرگی اطراف : دور و بر بازارچه : بازار کوچک
عادت : آنچه بر اثر تکرار ، رفتار همیشگی انسان می شود. انتها:آخر

کلمات دارای ارزش املائی:

محله - عادت - همراه - دگان - قنّادی - مسجد - فضا - عظمت - گنبد فیروزه ای - خاطرات -
ثبت نام - صف نانوائی - موادّ غذایی - زمین فوتبالی - دروازه بان - معرفّی - شروع - لحظه - احساس



« محله ی ما »

* پیشنهاد می شود معلّم در کلاس از خصوصیات مکان های محله های قدیمی و جدید صحبت کند و دانش آموزان می توانند با دوربین از جاهای مختلف محله ی خود عکس و فیلم تهیه کرده و به کلاس بیاورند و نام مکان های مختلف محله ی خود را بنویسند و در کلاس بخوانند.

* با استفاده از تصاویر و کشیدن نقاشی، دانش آموزان می توانند مکان های محله ی خود را معرفی نمایند.

* در این درس جمع بندی کلمات و رعایت نکات نگارشی و آموزش بند نویسی را می توان مورد تاکید قرار داد.

* ارتباط بین تصاویر داده شده را بدانند و در مورد آن ها جملات مربوط به هم بنویسند.

* با کنار هم گذاشتن جمله هایی که به یکدیگر مربوط است می توان بند ساخت.

مانند: علی به همراه پدرش برای خواندن نماز جماعت به مسجد محله رفت. آن ها وقتی به مسجد رسیدند، وضو گرفتند. سپس در صف های منظم نماز ایستادند و نماز جماعت خواندند. آنها بعد از نماز دعا کردند .





« محله ی ما »

۱- معنی کلمه های زیر را بنویس.

محله :

فیروزه ای :

عظمت :

۲- با کلمه های زیر جمله بساز.

محله :

مسجد :


۳- با توجه به کلمه های داده شده ، جمله ها را کامل کن.

(ثبت نام- عادت- خانواده اش- خانه- دقت - ناراحت)

امید با ----- تازه به این محله آمده بود. او در کلاس سوم،----- کرده بود .امید هنوز

به محله ی جدید ،----- نکرده بود.او از اینکه هیچ دوستی در آنجا نداشت ،----- بود.

امید همراه پدر از ----- خارج شد. او با ----- به اطراف نگاه می کرد.



« محله ی ما »

۴- هر کلمه را با علامت مناسب (ا ت , ا ن ، ها) جمع ببند.

دختر : -----

لحظه : -----

۵- بادیدن کلمه ی شنا، چه کلمه هایی را به یاد می آوری؟ آن ها را بنویس.

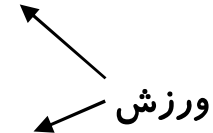
.....





« محله ی ما »

۱- با دیدن این کلمه، چه کلمه هایی را به یاد می آوری؟



۲- کلمه های زیر را با دقت بخوان .

صف نانوايي - قنادی - فضای سبز - مسابقه ای - گنبد فیروزه ای - خاطرات
آنها را در درس پیدا کن و از روی جمله هایی که این کلمه ها، در آن ها به کار رفته اند، با خطّ
زیبا بنویس .


.....
.....
.....
.....
.....
.....
.....

۳- کلمه هایی از درس که با (ها- ان - ات) جمع بسته شده اند را بنویس .

.....





تکلیف 
« محله ی ما »


۴- متن درس را بخوان و کلمه های خواسته شده را پیدا کن.

کلمه هایی که نشانه ی (ع) دارند	کلمه هایی که نشانه ی (ط) دارند	کلمه هایی که نشانه ی (ق) دارند

۵- با کمک نشانه های درهم ریخته یک کلمه جدید بساز . سپس با آن کلمه جمله بساز.

د-س-م-ج = (-----)

ر-ش-ع-و = (-----)

بازخورد آموزگار و اولیاء 
« محله ی ما »

