



مشاوره تحصیلی هیا

تخصصی ترین سایت مشاوره کشور

تماس با مشاوران ما، با شماره گیری

۹۰۹۹۰۷۵۳۰۵

از طریق تلفن ثابت



دفترچه راهنمای آزمون ورودی

جامعة الزهراء سأله الله

سال تحصیلی ۱۴۰۲-۱۴۰۳

تحصیلات تکمیلی (سطح ۳)
ویژه طلاب ایرانی
حضور، غیر حضوری و مجازی

به داوطلبان محترم توصیه می شود قبل از ثبت نام، این دفترچه را به دقت بخوانند.

www.jz.ac.ir

تذکرات مهم

اول:

لطفاً قبل از ثبت نام، این دفترچه را به طور کامل و با دقت مطالعه نمایید.

دوم:

پیش از خرید کارت ابتدا دفترچه راهنما را کاملاً مطالعه نمایید و در خرید کارت ثبت نام دقت کنید؛ چون امکان انصراف و استرداد وجه واریز شده وجود ندارد.

سوم:

داوطلبان محترم در صورت داشتن سؤال یا ابهام، می توانند با مراجعه به پایگاه «سوالات متداول» در سامانه paziresheh.jz.ac.ir پاسخ سؤال خود را جست و جو کنند یا با مراجعه به بخش «ارسال و پیگیری درخواستها» سوالات و درخواست های خود را ارسال و جواب را دریافت نمایند.

چهارم:


داوطلبانی که دارای مدرک کارشناسی همسو هستند، لازم است با مراجعه به دفترچه راهنمای سطح ۳ و لیست رشته های همسوی مندرج در آن، در آزمون سطح ۳ ثبت نام کنند.

فهرست

۴	مقدمه.....
۴	زمان بندی ثبت نام و پذیرش.....
۴	معرفی دوره تحصیلات تکمیلی (سطح ۳) - ویژه داوطلبان ایرانی.....
۵	برنامه ها و رشته های تحصیلی.....
۵	الف) آموزش حضوری.....
۵	ب) آموزش مجازی (آنلاین).....
۵	ج) آموزش غیر حضوری.....
۶	شرایط پذیرش.....
۷	شرایط اختصاصی پذیرش داوطلبان متقاضی خوابگاه.....
۷	معافیت از آزمون.....
۸	گروه های دارای امتیاز در آزمون.....
۸	گروه هایی که نمی توانند در آزمون سطح ۳ ثبت نام کنند.....
۱۰	منابع آزمون.....
۱۰	الف) منابع مشترک همه رشته ها.....
۱۰	ب) منابع اختصاصی هر رشته.....
۱۲	جزئیات آزمون.....
۱۲	زمان و شیوه برگزاری آزمون.....
۱۳	اعلام نتایج آزمون (و نتایج اولیه پذیرش داوطلبان معاف از آزمون).....
۱۳	مصاحبه علمی و عمومی.....
۱۳	اعلام نتایج و ثبت نام نهایی.....
۱۳	دریافت کد تحصیلی و انتخاب واحد.....
۱۴	جزئیات ثبت نام.....
۱۴	الف) مراحل ثبت نام.....
۱۵	ب) مدارک ثبت نام.....
۱۷	ج) ویژگی تصاویر مدارک ارسالی.....
۱۸	د) ویرایش اطلاعات و مدارک ثبت نام.....
۱۸	ه) نکات قابل توجه در ثبت نام.....
۱۹	و) راهنمای برخی از اطلاعات خواسته شده در سامانه ثبت نام.....
۱۹	راه های ارتباطی و اطلاع رسانی سنجش و پذیرش.....
۲۰	رشته های دانشگاهی همسو با رشته های سطح ۳ جامعه الزهراء (ع).....
۲۱	فرم ثبت تعداد واحدهای گذرانده و معدل کل متقاضیان سال آخر.....

- ۲۱..... الف) فرم ویژه طلاب جامعه الزهراء ع.....
- ۲۴..... استشهادهنامه (ویژه داوطلبان فاقد مدرک سکونت در مناطق محروم).....
- ۲۵..... راهنمای خرید کارت ثبت نام.....
- ۳۲..... راهنمای تنظیم و بارگذاری اسکن مدارک در سامانه.....
- ۴۰..... راهنمای ویرایش مدارک.....





«مرکز علوم اسلامی جامعه الزهراء علیها السلام که به تدبیر و همت امام راحل علیه السلام در حوزه علمیه قم تأسیس گردید، اکنون بحمدالله برکات و آثار خود را آشکار ساخته است، جمع کثیری از بانوان از سراسر کشور و از دیگر کشورها در این مرکز عالی علمی و تحقیقی پرورش یافته و در اقطار اسلامی منتشر گشته اند.»^۱
رهبر معظم انقلاب (مد ظله العالی)

مقدمه

جامعه الزهراء علیها السلام به عنوان مؤسسه‌ای حوزوی برای تحصیل علوم دینی بانوان در سال ۱۳۶۳ با حکم حضرت امام خمینی علیه السلام تأسیس گردید و با گذشت نزدیک به چهار دهه از فعالیت خود، توانسته خواهران بسیاری را در داخل و خارج کشور در زمینه علوم اسلامی تربیت نماید.

اهداف اساسی تحصیل در جامعه الزهراء علیها السلام عبارتند از:

- الف) گسترش فرهنگ و معارف اسلام ناب محمدی صلی الله علیه و آله؛
- ب) تربیت بانوان اندیشمند، اسلام‌شناس و وارسته به عنوان الگوی بانوی مسلمان؛
- ج) تربیت کارشناسان و مبلغان مسائل دینی؛
- د) تربیت مشاوران در حوزه دین؛
- ه) تربیت معلمان و اساتید معارف اسلامی؛
- و) تربیت محققان علوم اسلامی.

زمان بندی ثبت نام و پذیرش

ردیف	عنوان	تاریخ
۱.	زمان ثبت نام	۱۵ آذر تا ۵ دی ۱۴۰۱
۲.	دریافت کارت آزمون	۱۳ تا ۱۸ اسفند ۱۴۰۱
۳.	برگزاری آزمون	جمعه، ۱۹ اسفند ۱۴۰۱
۴.	اعلام نتایج آزمون	۵ اردیبهشت ۱۴۰۲
۵.	ثبت نام مصاحبه	در زمان اعلام نتیجه آزمون اطلاع رسانی می‌شود.

معرفی دوره تحصیلات تکمیلی (سطح ۳) – ویژه داوطلبان ایرانی

این دوره تحصیلی ویژه داوطلبان ایرانی است که دارای مدرک سطح ۲ حوزه یا کارشناسی پیوسته در رشته‌های همسو (که فهرست آنها در انتهای همین دفترچه آمده است) هستند.

سطح ۳ جامعه الزهراء علیها السلام به سه شیوه حضوری در ۱۴ رشته و گرایش، مجازی در ۵ رشته و غیرحضوری در ۳ رشته برگزار می‌شود. در این مقطع ۹۵ واحد درسی (بدون محاسبه پیش‌نیاز) ارائه می‌گردد. مدت دوره، حداقل ۶ و حداکثر ۱۲ نیمسال است.

۱. بخشی از متن حکم انتصاب هیئت امانت جامعه الزهراء علیها السلام توسط مقام معظم رهبری، ۲۵ مهر ۱۳۸۰

دفترچه راهنمای آزمون سطح ۳ سال تحصیلی ۱۴۰۲-۱۴۰۳

به فارغ التحصیلان این مقطع، مدرک سطح سه اعطا می‌شود و از تمامی مزایای فارغ التحصیلان دوره کارشناسی ارشد دانشگاه‌ها و مراکز آموزش عالی برخوردارند.

تذکر ۱: داوطلبانی که با مدرک کارشناسی دانشگاهی در رشته‌های همسو در آزمون این سطح شرکت می‌کنند، ملزم به گذراندن ۵۶ واحد از دروس عمومی (سطح ۲) و حداکثر ۳۰ واحد از دروس تخصصی به عنوان پیش نیاز هستند. با توجه به رشته کارشناسی گذرانده شده و رشته انتخابی و همچنین نمرات هر درس، امکان معادل‌سازی دروس پیش نیاز وجود دارد که در این صورت ممکن است از تعداد واحدهای پیش نیاز کاسته شود. امکان تعیین دقیق واحدهای پیش‌نیاز تا قبل از صدور کد تحصیلی و بررسی کارشناسی ریزنمرات داوطلب وجود ندارد. شایان ذکر است که فارغ التحصیلان مقطع کارشناسی پیوسته دانشگاه‌های امام صادق علیه السلام و شهید مطهری، تنها بخشی از واحدهای مذکور را به عنوان پیش نیاز می‌گذرانند.

تذکر ۲: مبنای پذیرش داوطلبان دانشگاهی در آزمون سطح ۳ صرفاً مدرک کارشناسی پیوسته همسو است؛ بنابراین، داوطلبانی که فاقد مدرک کارشناسی مرتبط هستند، حتی در صورت دارا بودن مدرک کارشناسی ارشد یا دکترای مرتبط یا گذراندن تعدادی از واحدهای حوزوی، امکان پذیرش در این سطح را ندارند و فقط می‌توانند در آزمون سطح دو یا بازپذیری طبق شرایط مندرج در دفترچه های مربوط به آزمون‌ها شرکت کنند.

برنامه‌ها و رشته‌های تحصیلی

برنامه‌های آموزشی در این دوره به سه شیوه حضوری (اعم از روزانه و خوابگاهی)، مجازی (آنلاین) و غیرحضوری در رشته‌های ذیل ارائه می‌گردد:

(الف) آموزش حضوری: این دوره ویژه داوطلبانی است که به همراه سرپرست قانونی خود (همسر یا پدر) در شهر مقدس قم ساکن باشند. رشته‌های این برنامه به شرح ذیل است:

۱. تاریخ اسلام؛
۲. تاریخ و سیره اهل بیت (علیهم السلام)؛
۳. تبلیغ با گرایش حج؛
۴. تربیت دینی کودک و نوجوان؛
۵. مشاوره خانواده با رویکرد اسلامی؛
۶. مدیریت آموزشی؛
۷. تفسیر و علوم قرآن؛
۸. فقه و اصول؛
۹. فلسفه اسلامی؛
۱۰. کلام اسلامی؛
۱۱. کلام اسلامی با گرایش امامت؛
۱۲. کلام اسلامی با گرایش «مهدویت»؛
۱۳. کلام اسلامی با گرایش مذاهب اسلامی؛
۱۴. مدرسی ادبیات عربی؛
۱۵. مطالعات اسلامی زنان.

تذکر ۱: برگزاری هر کدام از رشته‌های فوق منوط به حد نصاب رسیدن پذیرفته‌شدگان آن است که بعد از اعلام نتایج نهایی مشخص شده و به داوطلبان اعلام می‌شود.

تذکر ۲: با توجه به عدم امکان تغییر شیوه آموزش حضوری به غیرحضوری یا مجازی و بالعکس، لطفاً در انتخاب برنامه آموزشی خود دقت لازم را داشته باشید. چنانچه به هر دلیلی امکان شرکت در کلاس‌های دوره حضوری را ندارید، از ابتدا یکی از برنامه آموزشی را متناسب با شرایط خود را انتخاب کنید.

(ب) آموزش مجازی (آنلاین)

کلاس‌های درسی این دوره به صورت آنلاین برگزار می‌شوند. همچنین، منابع آموزشی از قبیل فایل‌های صوتی و تصویری تدریس اساتید در سامانه «آموزش مجازی» قرار می‌گیرند. سایر فعالیت‌های آموزشی این برنامه اعم از تحقیقات، تکالیف درسی، امتحانات هفتگی و امتحان میان‌نیمسال نیز به صورت آنلاین انجام می‌گیرد. از دیگر امکانات آموزش مجازی، برگزاری کلاس‌های آنلاین پرسش و پاسخ صوتی با حضور استاد (با امکاناتی شبیه کلاس‌های حضوری) و مباحثه در تالار گفت‌وگو است. امتحانات میان‌نیمسال برنامه مذکور به صورت مجازی و امتحانات پایان هر نیمسال تحصیلی به صورت حضوری در مراکز استان‌ها برگزار می‌شود. در این برنامه، **آشنایی با رایانه** و در اختیار داشتن **رایانه و اینترنت پر سرعت** ضروری است. پذیرش در این برنامه محدودیت سنی ندارد.

توجه: داوطلبان غیرایرانی نمی‌توانند در برنامه مجازی و غیرحضوری شرکت کنند.

جامعة الزهراء ع در پنج رشته ذیل در قالب آموزش مجازی طلبه می‌پذیرد:

۱. تاریخ اسلام؛
۲. تبلیغ با گرایش حج؛
۳. تفسیر و علوم قرآن؛
۴. فقه و اصول؛
۵. کلام اسلامی؛

تذکر: در انتخاب برنامه آموزش مجازی دقت لازم را داشته باشید، چون در صورت انتخاب آن، امکان تغییر برنامه به غیرحضوری وجود ندارد. بنابراین، چنانچه امکانات لازم برای استفاده از این دوره را در اختیار ندارید یا به هر دلیلی امکان شرکت روزانه و مستمر در کلاسهای آنلاین را ندارید، پیشنهاد می‌شود از همان ابتدا یکی از رشته‌های برنامه غیرحضوری را انتخاب کنید.

(ج) آموزش غیر حضوری

این برنامه به صورت خودخوان و از طریق ارسال لوح فشرده و کتاب‌های درسی اجرا می‌گردد. امتحانات میان‌نیمسال برنامه مذکور به صورت مجازی و امتحانات پایان هر نیمسال تحصیلی به صورت حضوری در مراکز استان‌ها برگزار می‌شود. برنامه آموزش غیرحضوری در حال حاضر در سه رشته زیر اجرا می‌گردد:

۱. تفسیر و علوم قرآن؛
۲. فقه و اصول؛
۳. کلام اسلامی؛

توجه: برای اطلاع بیشتر از برنامه‌های آموزشی مذکور می‌توانید به صفحه اختصاصی مراکز تخصصی در سایت جامعة الزهراء ع به شرح ذیل مراجعه نمایید:

۱. مرکز تخصصی تفسیر و علوم قرآن؛
۲. مرکز تخصصی فقه و اصول؛
۳. مرکز تخصصی فلسفه و کلام اسلامی؛
۴. مرکز تخصصی اخلاق و تربیت اسلامی؛
۵. مرکز تخصصی ادبیات عربی، تاریخ، تبلیغ، مطالعات زنان

شایان ذکر است که ساختمان تمامی بخش‌های آموزشی فوق در مجموعه جامعة الزهراء ع قرار دارد.

شرایط پذیرش

- ۱) ملیت ایرانی و تابعیت جمهوری اسلامی ایران؛
- ۲) التزام عملی به قانون اساسی جمهوری اسلامی ایران و اصل ولایت فقیه؛
- ۳) داشتن صلاحیت‌های فکری، اخلاقی و رفتاری؛
- ۴) برخوردار بودن کامل از سلامت روحی و داشتن توانایی جسمی لازم برای تحصیل؛
- ۵) دارا بودن مدرک سطح ۲ حوزه یا کارشناسی پیوسته در رشته‌های هم‌سوی دانشگاهی (لیست رشته‌های هم‌سو در انتهای دفترچه، صفحه ۲۰، آمده است)؛

تبصره ۱: افرادی که مدرک کارشناسی ارشد یا دکتری در رشته‌های هم‌سو دارند، ولی فاقد مدرک کارشناسی پیوسته در رشته هم‌سو هستند، نمی‌توانند در آزمون سطح ۳ شرکت کنند. همچنین، دارندگان مدارک معادل یا استخدامی و داوطلبانی که مدرک کارشناسی خود را بر اساس حفظ کل قرآن کریم از وزارت علوم و تحقیقات اخذ کرده‌اند، امکان شرکت در آزمون سطح ۳ را ندارند. طلاب در حال تحصیل در سطح ۲ نیز که دارای کارشناسی مرتبط دانشگاهی هستند امکان ثبت نام در آزمون سطح ۳ را بر اساس مدرک کارشناسی خود ندارند. این داوطلبان تنها در صورت اتمام سطح ۲ می‌توانند برای پذیرش در سطح ۳ اقدام کنند.

تبصره ۲: آن دسته از دانشجویان مراکز آموزش عالی یا طلاب مراکز حوزوی که هنوز فارغ التحصیل نشده‌اند، لازم است فرم مخصوص ثبت میانگین واحدهای گذرانده و معدل کل متقاضیان سال آخر را که در انتهای همین دفترچه درج شده است، تکمیل و پس از تأیید و مهر آن توسط دانشگاه محل تحصیل یا معاونت آموزش مرکز مدیریت حوزه علمیه خاوران (مرکز کشوری)، در سامانه پذیرش جامعه الزهراء ع بارگذاری نموده و اصل آن را در زمان مصاحبه به مسئول پذیرش تحویل دهند. طلاب جامعه الزهراء ع نیز می‌توانند برای تأیید و مهر این فرم به اداره کل خدمات واحدهای آموزشی مراجعه نمایند.

تذکره ۱: عنوان رشته‌های هم‌سوی کارشناسی داوطلبان دانشگاهی، دقیقاً باید منطبق با عناوین درج شده در لیست رشته‌های هم‌سو (صفحه ۲۱ این دفترچه) باشد؛ بنابراین، در صورت عدم تطبیق کامل، ولو به صورت جزئی، رشته داوطلب به عنوان رشته غیرهمسو شناخته شده و امکان شرکت در آزمون سطح ۳ را نخواهند داشت؛ مثلاً رشته «معارف اسلامی و علوم سیاسی» یا «رشته معارف اسلامی و حقوق» با رشته‌های «علوم سیاسی» و «حقوق» متفاوت‌اند و امکان پذیرش فارغ التحصیلان دو رشته اخیر («علوم سیاسی» و «حقوق») در آزمون سطح سه وجود ندارد.

تذکره ۲: آخرین زمان تحویل مدرک تحصیلی برای پذیرفته شدگان نیمسال اول سال تحصیلی ۱۴۰۳-۱۴۰۲، ۳۰ مرداد ۱۴۰۲ و پذیرفته شدگان نیمسال دوم، دی ماه ۱۴۰۲ است.

تذکره ۳: طلابی که از تحصیل انصراف داده‌اند یا به دلیل عدم مراجعه یا مشروطی بیش از حد منع از تحصیل شده‌اند، از شرکت در اولین دوره پذیرش بعد از آن محروم خواهند بود. این ممنوعیت شامل حال تمام طلابی که از تاریخ ۱۵ آذر ۱۴۰۰ به بعد منع تحصیل شده‌اند، می‌گردد.

۶) نداشتن بیش از دو کد راکد در سطح ۳ جامعه الزهراء ع: امکان پذیرش مجدد آن دسته از داوطلبانی که قبلاً سابقه تحصیلات حوزوی در جامعه الزهراء ع داشته و دارای سه کد تحصیلی راکدشده در سطح ۳ باشند، وجود ندارد.

۷) گذشتن بیش از یک سال از راکد شدن کد تحصیلی داوطلبانی که در جامعه الزهراء ع یا مرکز مدیریت حوزه علمیه خاوران مشغول به تحصیل بوده‌اند: داوطلبانی که در جامعه الزهراء ع یا مرکز مدیریت حوزه علمیه خاوران مشغول به تحصیل بوده‌اند در صورتی که از زمان راکد شدن کد تحصیلی آنها کمتر از یک سال گذشته باشد (۱۵ آذر ۱۴۰۰ به بعد) نمی‌توانند در این آزمون ثبت نام کنند.

تبصره ۵: امکان پذیرش داوطلبانی که قبلاً از جامعه الزهراء ع یا سایر مراکز آموزشی اخراج شده‌اند، وجود ندارد و این افراد به صورت دائمی از پذیرش مجدد و ادامه تحصیل در جامعه الزهراء ع محروم خواهند بود.

۸) قبولی در آزمون ورودی (کتبی) (به جز داوطلبان دارای شرط معافیت از آزمون)؛

دفترچه راهنمای آزمون سطح ۳ سال تحصیلی ۱۴۰۳-۱۴۰۲

توجه: معدل تحصیلی داوطلبان در کسب امتیاز آزمون مؤثر است. لذا در اعلام معدل تحصیلی خود دقت لازم را مبذول فرمایید. این معدل باید کاملاً منطبق با مدرک تحصیلی شما باشد. چنانچه سال آخر تحصیلات خود را در سطح ۲ یا کارشناسی همسو می‌گذارید، لازم است معدل واحدهای گذرانده خود را منطبق با فرم مخصوص ثبت میانگین واحدهای گذرانده و معدل کل متقاضیان سال آخر که در انتهای همین دفترچه درج شده است، در سامانه ثبت نام درج نمایید.

۹) قبولی در مصاحبه عمومی و علمی: شرکت در مصاحبه علمی و عمومی مشروط به قبولی در آزمون کتبی است.

۱۰) سکونت با سرپرست قانونی در شهر قم (ویژه داوطلبان برنامه حضوری)؛

۱۱) رضایت سرپرست قانونی؛

توجه: با توجه به اینکه سرپرست قانونی برای داوطلبان مجرد، به صورت پیش فرض «پدر» است، در صورتی که فرد دیگری سرپرست قانونی داوطلب را برعهده دارد، لازم است مدارک مثبت آن در مرحله مصاحبه یا ثبت نام نهایی (بر اساس اعلام سنجش و پذیرش) ارائه گردد؛ مثلاً در صورتی که پدر در قید حیات نباشد و مادر سرپرستی داوطلب را برعهده داشته باشد، لازم است گواهی فوت یا شناسنامه پدر به سنجش و پذیرش ارائه گردد. به همین ترتیب، چنانچه فرد دیگری به جز مادر (مثل جد پدری یا برادر) سرپرستی قانونی داوطلبان را برعهده داشته است، ارائه مدارک مثبت سرپرستی وی (مثل حکم دادگاه و سایر مدارک مورد نیاز) الزامی است.

تبصره: داوطلبانی که فاقد سرپرست قانونی هستند، لازم است در زمان ثبت نام مصاحبه با اعلام خودسرپرستی خود، فرم ویژه داوطلبان خودسرپرست را از سامانه دریافت و پس از تکمیل، برای بررسی در کمیسیون، به همراه مدارک مثبت خودسرپرستی از طریق سامانه سنجش و پذیرش ارسال نمایند. پذیرش نهایی این داوطلبان، منوط به تأیید خودسرپرستی آنها در کمیسیون پذیرش است.

۱۲) عدم تحصیل هم‌زمان در سایر مراکز آموزشی (اعم از حضوری، غیرحضوری یا مجازی).

تبصره: در صورتی که داوطلبی درخواست تحصیل هم‌زمان را داشته باشد، بعد از قبولی در آزمون می‌تواند درخواست خود را از سامانه «ارسال و پیگیری درخواستها»، بخش «درخواست تحصیل هم‌زمان»، به سنجش و پذیرش ارائه نماید تا بررسی شود.

شرایط اختصاصی پذیرش داوطلبان متقاضی خوابگاه

داوطلبان متقاضی خوابگاه در صورت دارا بودن شرایط ذیل می‌توانند با انتخاب گزینه «تکمیلی خوابگاهی» به عنوان شیوه آموزش در مرحله «انتخاب رشته تحصیلی»، در سامانه ثبت نام نمایند:

۱. تجرد؛
۲. عدم سکونت در شهر قم؛
۳. دارا بودن حداکثر سن ۲۶ سال در زمان پذیرش نهایی (متولدان ۱۳۷۶ به بعد).

معافیت از آزمون

افراد دارای شرایط ذیل از شرکت در آزمون کتبی معاف هستند، ولی ثبت نام آنها در تمامی مراحل و شرکت ایشان در مصاحبه عمومی و علمی ضروری است:

۱. فارغ التحصیلان سطح ۲ جامعه الزهراء علیها السلام که دارای معدل ۱۸ به بالا هستند، از آزمون کتبی معاف هستند مشروط به سپری نشدن بیش از دو سال از زمان فارغ التحصیلی آنها (فارغ التحصیلان ۱۵ آذر ۱۳۹۹ به بعد).
۲. فارغ التحصیلان سطح ۲ مدارس تحت پوشش مرکز مدیریت حوزه علمیه خاوران قم و خراسان که دارای معدل ۱۹ به بالا هستند و از زمان فارغ التحصیلی آنها بیش از دو سال از نگذشته باشد (فارغ التحصیلان ۱۵ آذر ۱۳۹۹ به بعد)؛

دفترچه راهنمای آزمون سطح ۳ سال تحصیلی ۱۴۰۳-۱۴۰۲

۳. فارغ التحصیلان مقطع کارشناسی دانشگاه امام صادق (ع)، دانشگاه باقر العلوم (ع) یا مؤسسه امام خمینی (ره) در یکی از رشته‌های همسو که دارای معدل ۱۹ به بالا هستند و از زمان فارغ التحصیلی آنها بیش از دو سال از نگذشته باشد (فارغ التحصیلان ۱۵ آذر ۱۳۹۹ به بعد)؛

۴. آن دسته از داوطلبانی که دارای مدرک سطح ۳ حوزه هستند می‌توانند در طرح پذیرش بدون آزمون رشته «تبلیغ با گرایش حج» شرکت نمایند. (توجه: دارندگان مدرک کارشناسی ارشد جامعه المصطفی مشمول این طرح نیستند.)

یادآوری: افراد واجد شرایط فوق فقط در آزمون شرکت نمی‌کنند و لازم است همانند سایر داوطلبان در سامانه ثبت نام کنند. همچنین باید با مراجعه به سامانه پذیرش در زمان ثبت نام برای مصاحبه، نسبت به ثبت نام مصاحبه، تعیین زمان مصاحبه و تکمیل فرم‌های مربوط اقدام نمایند.

گروه‌های دارای امتیاز در آزمون

داوطلبانی که دارای یک یا چند مورد از ویژگی‌های ذیل هستند، می‌توانند با انتخاب گزینه مربوط به هر یک از این ویژگی‌ها در مرحله دوم ثبت نام آزمون و ارسال مدرک مثبت آنها که در بخش «مدارک مثبت نام» در همین دفترچه توضیح داده شده است، از اولویت پذیرش در مرحله آزمون بهره‌مند شوند. شایان ذکر است این افراد از آزمون معاف نیستند و مانند دیگر داوطلبان باید در آزمون شرکت نمایند.

۱. حافظان کل یا نصف قرآن کریم یا نهج البلاغه یا صحیفه سجادیه با ارائه مدرک رسمی از یکی از مراکز: وزارت فرهنگ و ارشاد اسلامی، سازمان اوقاف و امور خیریه یا سازمان تبلیغات اسلامی؛

توجه: دارندگان مدارک حفظ از دیگر مراکز، امکان استفاده از این امتیاز را ندارند و در صورت عدم شرکت در آزمون، مردود اعلام خواهند شد. همچنین ارائه مدرک رسمی حفظ کل ضروری است و گواهی نامه پایان دوره آموزشی حفظ کل یا معرفی نامه مورد قبول نیست.

۵. بستگان درجه اول جانبازان و ایثارگران (مادر، خواهر، همسر، فرزند): جانبازان ۲۵ درصد و بالاتر، ایثارگران دارای حداقل ۶ ماه سابقه حضور در جبهه و بستگان درجه اول آنها (مادر، همسر، خواهر یا فرزند) با ارائه کارت الکترونیکی دارای اعتبار یا نامه به روز از بنیاد شهید و امور ایثارگران و سایر مراکز ذی‌ربط یا تصویر صفحه استعلام اینترنتی؛

۶. ساکنان مناطق محروم بر اساس بخشنامه شماره ۷۶۲۵۴/ت/۳۶۰۹۵ هـ مورخ ۸۸/۴/۱۰ هیئت وزیران؛

۷. همکاران جامعه الزهراء (ع) و خانواده آنها (همسر و فرزند) با ارائه حکم به روز کارگزینی؛

۸. اساتید جامعه الزهراء (ع) و مدیران حوزه‌های علمیه خاوران سراسر کشور با ارائه مدرک معتبر و به روز؛

۹. همسران طلاب حوزه‌های علمیه با ارائه معرفی نامه به روز از مرکز مدیریت یا کارت هوشمند طلاب دارای اعتبار؛

۱۰. مبلغان فعال با ارائه معرفی نامه به روز از سازمان تبلیغات استان، دفتر تبلیغات یا معاونت تبلیغ حوزه‌های علمیه خاوران (اعم از جامعه الزهراء (ع) و مراکز مدیریت قم و خراسان) با قید عنوان «مبلغ فعال» یا اعلام سابقه ۵ سال فعالیت مستمر تبلیغی؛

۱۱. پژوهشگران: داوطلبان دارای یکی از موارد ذیل:

• انتشار حداقل یک مقاله علمی - پژوهشی یا دو مقاله علمی - ترویجی در یکی از نشریات معتبر علمی داخلی یا بین المللی؛

• تألیف یا ترجمه حداقل یک کتاب علمی؛

• برگزیدگان و شایستگان تقدیر در المپیادها و جشنواره‌های علمی کشوری و بین المللی؛

توجه: برگزیدگان و شایستگان تقدیر در المپیادها و جشنواره‌های علمی استانی نمی‌توانند از این امتیاز استفاده کنند.

۱۲. دبیران و معلمان رسمی آموزش و پرورش با ارائه معرفی نامه به روز از کارگزینی.

گروه‌هایی که نمی‌توانند در آزمون سطح ۳ ثبت نام کنند

هر چند در توضیحات مندرج در سطور قبل، افرادی که نمی‌توانند در آزمون سطح ۳ شرکت کنند ذکر شدند، ولی برای اطلاع‌رسانی شفاف‌تر و جلوگیری از اشتباه در ثبت نام مشخصات این گروه‌ها در این بخش نیز به صورت یکپارچه بیان می‌شود:

دفترچه راهنمای آزمون سطح ۳ سال تحصیلی ۱۴۰۳-۱۴۰۲

۱. دارندگان مدرک کارشناسی ارشد یا دکترای همسو که فاقد مدرک کارشناسی در رشته همسو هستند: افرادی که مدرک کارشناسی ارشد یا دکتری در رشته‌های همسو دارند، ولی فاقد مدرک کارشناسی پیوسته در رشته همسو هستند؛
۲. دارندگان مدارک معادل یا استخدامی و داوطلبانی که مدرک کارشناسی خود را بر اساس حفظ کل قرآن کریم از وزارت علوم و تحقیقات اخذ کرده‌اند؛
۳. طلاب در حال تحصیل در سطح ۲ که دارای کارشناسی پیوسته همسوی دانشگاهی هستند. این داوطلبان تنها در صورت اتمام سطح ۲ می‌توانند برای پذیرش در سطح ۳ اقدام کنند.
۴. دارندگان مدرک کارشناسی ناپیوسته همسو؛
تبصره: این داوطلبان تنها در صورتی می‌توانند در آزمون سطح ۳ ثبت نام کنند مدرک کاردانی آنها نیز دقیقاً در همان رشته کارشناسی آنها باشد.
۵. آن دسته از طلاب جامعه الزهراء علیها السلام که قبلاً سه بار کد تحصیلی در سطح ۳ گرفته‌اند؛
۶. طلابی که از زمان انصراف از تحصیل یا منع تحصیل آنها کمتر از یک سال گذشته است: این طلاب از شرکت در اولین دوره پذیرش بعد از راکد شدن کد تحصیلی شان محروم خواهند بود. این ممنوعیت شامل حال تمام طلابی که از تاریخ ۱۹ آذر ۱۳۹۹ به بعد منع تحصیل شده‌اند، می‌گردد.
- توجه:** ممنوعیت پذیرش این افراد تنها به مدت یک سال بعد از راکد شدن کد تحصیلی است و پذیرش آنها بعد از گذشت یک سال، در دوره‌های بعدی پذیرش (در صورت دارا بودن سایر شرایط) بلامانع است.
۷. طلابی که به دلایل انضباطی از جامعه الزهراء علیها السلام و سایر مراکز آموزشی منع تحصیل شده‌اند.

منابع آزمون

الف) منابع مشترک همه رشته‌ها

منبع امتحانی	مؤلف	محدوده	ضریب
«تحریر مبادی العربیه» - ج ۲ (ویراست دوم)	فائزی نسب	تمام کتاب	۱
قواعد و نکات علم صرف در تجزیه و ترکیب	فائزی نسب	تمام کتاب	۱
تحریر شرح اللمعة	طباطبایی و خدای	کتاب الطهارة	۱
ترجمه حلقه‌ی اولی	شهید صدر	تمام کتاب	۱

ب) منابع اختصاصی هر رشته

۱) رشته تاریخ اسلام

عنوان	مؤلف	محدوده	ضریب
تاریخ تشیع (تک جلدی)	پژوهشگاه حوزه و دانشگاه	تمام کتاب	۳
تاریخ اسلام	منتظر القائم	تمام کتاب	۳

۲) تاریخ و سیره اهل بیت (علیهم السلام)

عنوان	مؤلف	محدوده امتحانی	ضریب
تاریخ امامت	منتظر القائم	تمام کتاب	۳
تاریخ تشیع (تک جلدی)	پژوهشگاه حوزه و دانشگاه	تمام کتاب	۳

توجه: در مصاحبه علمی رشته‌های «تاریخ اسلام» و «تاریخ و سیره اهل بیت (علیهم السلام)» علاوه بر منابع اختصاصی که برای آزمون این رشته‌ها در جداول فوق ذکر شده است، از مفهوم‌یابی و تجزیه و ترکیب آیات تاریخی قرآن کریم نیز در حد کتاب‌های «قواعد و نکات علم صرف در تجزیه و ترکیب» و «قواعد و نکات علم نحو در تجزیه و ترکیب» تألیف داود فائزی نسب پرسش خواهد شد.»

۳) رشته تبلیغ با گرایش حج

عنوان	مؤلف	محدوده	ضریب
تحریر شرح اللمعة	طباطبائی و خدای	کتاب الحج و العمرة	۳
آثار اسلامی مکه و مدینه	رسول جعفریان	تمام کتاب	۳

دفترچه راهنمای آزمون سطح ۳ سال تحصیلی ۱۴۰۳-۱۴۰۲

توجه: در مصاحبه علمی رشته‌های «تبلیغ با گرایش حج» از تجزیه و ترکیب ادعیه نیز در حد کتاب‌های «قواعد و نکات علم صرف در تجزیه و ترکیب» و «قواعد و نکات علم نحو در تجزیه و ترکیب» تألیف داود فائزی‌نسب مورد پرسش قرار خواهد گرفت.

۴) رشته تربیت دینی کودک و نوجوان؛ (۵) رشته مشاوره خانواده با رویکرد اسلامی و (۶) مدیریت آموزشی

عنوان	مؤلف	محدوده	ضریب
سیره تربیتی پیامبر و اهل بیت (پژوهشگاه حوزه و دانشگاه)	داوودی و حسینی زاده	تمام کتاب	۲
مبانی روان‌شناسی عمومی (نشر روان)	حمزه گنجی	تمام کتاب	۳
روان‌شناسی رشد (۱) (انتشارات سمت)	سیف، کدیور، کرمی نوری و لطف‌آبادی	تمام کتاب	۳

توجه: در مصاحبه علمی رشته‌های «تربیت دینی کودک و نوجوان»، «مشاوره خانواده با رویکرد اسلامی» و «مدیریت آموزشی» علاوه بر منابعی که برای آزمون این رشته‌ها در جدول فوق ذکر شده است، از «روخوانی قرآن» و «تجزیه و ترکیب قرآن» در حد کتاب‌های «قواعد و نکات علم صرف در تجزیه و ترکیب» و «قواعد و نکات علم نحو در تجزیه و ترکیب» تألیف داود فائزی‌نسب پرسش خواهد شد.

۷) رشته تفسیر و علوم قرآن

عنوان	مؤلف	محدوده	ضریب
المیزان فی تفسیرالقرآن (عربی)	علامه طباطبائی	سوره یس (به جز مباحث روایی)	۳
علوم قرآنی	آیت الله معرفت	تمام کتاب	۳

۸) رشته فقه و اصول

عنوان	مؤلف	محدوده	ضریب
تحریر شرح اللمعة (عربی)	طباطبائی و خدای	کتاب الصلاة	۲
دروس فی علم الاصول - الحلقة الاولى و الثانية فی اسلوبها الثاني (عربی)	باقر ایروانی	تمام حلقه اولی تمام حلقه ثانیه به جز موارد ذیل: ۱. از ابتدای «الدلیل الشرعی اللفظی» تا اول «الدلیل الشرعی غیراللفظی»؛ ۲. باب «تعارض الادلة»	۲

۹) رشته فلسفه اسلامی

عنوان	مؤلف	محدوده	ضریب
بدایه الحکمه (عربی)	علامه طباطبائی	تمام کتاب	۳
تلخیص المنطق (عربی)	علامه مظفر	از اول قضایا تا آخر کتاب (غیر از جدل، خطابه و شعر)	۲

۱۰) رشته کلام اسلامی و (۱۱) گرایش های امامت، مهدویت و مذاهب اسلامی

عنوان	مؤلف	محدوده	ضریب
عقاید استدلالی	ربانی گلپایگانی	جلد ۱ و ۲	۳
بدایه الحکمه	علامه طباطبائی	مراحل ۱، ۷، ۱۱ و ۱۲	۲

۱۲) رشته مدرسی ادبیات عرب

عنوان	مؤلف	محدوده	ضریب
صرف ساده (ویرایش ۹۵ به بعد)	طباطبائی	بخش «فعل» و بخش اسم مبحث ثانی (الجامد و المشتق)	۲
المنتخب من النصوص (النظم و النثر)	داود فائزی نسب	۱۰ درس اول از بخش دوم کتاب	۳

۱۳) رشته مطالعات اسلامی زنان

عنوان	مؤلف	محدوده	ضریب
المیزان فی تفسیر القرآن (عربی)	علامه طباطبائی	سوره احزاب آیه ۲۸ تا ۳۷ (متن عربی)	۲
خانواده در اسلام	دکتر بستان	تمام کتاب	۳
زن در اسلام (نسخه تک جلدی)	خانم عباسوند	تمام کتاب	۳

جزئیات آزمون

- سؤالات آزمون به صورت چهار گزینه‌ای است.
- آزمون دارای نمره منفی است و به ازای هر سه پاسخ نادرست، یک پاسخ صحیح حذف می‌شود.

زمان و شیوه برگزاری آزمون

- آزمون ورودی ساعت ۱۰ صبح روز جمعه ۱۹ اسفند ۱۴۰۱ و به صورت حضوری در مراکز استانیها برگزار می‌شود.

دفترچه راهنمای آزمون سطح ۳ سال تحصیلی ۱۴۰۲-۱۴۰۳

۲. برای شرکت در آزمون، لازم است از تاریخ ۱۳ تا ۱۸ اسفند به سامانه سنجش و پذیرش مراجعه کرده و نسبت به دریافت و پرینت کارت آزمون اقدام نمایید. ارائه کارت آزمون به همراه کارت شناسایی معتبر برای ورود به جلسه آزمون الزامی است.
۳. آزمون به صورت چهارگزینه‌ای و به مدت ۷۰ دقیقه برگزار می‌شود.
۴. کارت ورود به جلسه آزمون از تاریخ **۱۳ تا ۱۸ اسفند ۱۴۰۱** از طریق سایت جامعه الزهراء ع.ا.ع. قابل دریافت است.
۵. جزئیات مربوط به آزمون، در کارت ورود به جلسه هر داوطلب درج می‌شود.

اعلام نتایج آزمون (و نتایج اولیه پذیرش داوطلبان معاف از آزمون)

اسامی قبول شدگان در مرحله اول (آزمون کتبی) **۵ اردیبهشت ۱۴۰۲** در سامانه سنجش و پذیرش اعلام می‌شود. تمامی داوطلبان، اعم از شرکت کننده در آزمون و معاف از آزمون، لازم است برای مشاهده وضعیت پذیرش اولیه خود در تاریخ مذکور به اطلاعیه مربوطه (که در سامانه سنجش و پذیرش درج خواهد شد) مراجعه کرده و در صورت قبولی، بر اساس توضیحات اطلاعیه و در زمان مقرر در آن، اقدام به ثبت نام مصاحبه نمایند.

مصاحبه علمی و عمومی

پذیرفته شدگان آزمون کتبی و داوطلبان معاف از آزمون لازم است در تاریخی که در زمان اعلام نتایج اطلاع‌رسانی می‌شود، برای تعیین زمان مصاحبه و تکمیل فرم‌های مربوط به سامانه سنجش و پذیرش جامعه الزهراء ع.ا.ع. مراجعه نمایند. مرحله مصاحبه شامل برگزاری دو مصاحبه عمومی و علمی به صورت جداگانه و حضوری است. مصاحبه عمومی با هدف آشنایی با انگیزه‌ها و روحیه داوطلب و اطلاعات عمومی دینی او برگزار می‌شود و منبع مطالعاتی خاصی ندارد. مصاحبه علمی نیز با هدف سنجش علمی داوطلب صورت می‌گیرد و بخشی از امتیاز نهایی داوطلب به امتیاز این مصاحبه اختصاص دارد. منابع مصاحبه علمی هر رشته معمولاً همان منابع اختصاصی آزمون آن رشته هستند، ولی در مصاحبه علمی رشته‌های «تاریخ اسلام» و «تاریخ و سیره اهل بیت (علیهم السلام)» علاوه بر منابع اختصاصی که برای آزمون این رشته‌ها در جداول فوق ذکر شده است، متن عربی کتاب «الارشاد شیخ مفید» هم به عنوان منبع مورد پرسش قرار خواهد گرفت. همچنین در مصاحبه علمی رشته‌های «تربیت دینی کودک و نوجوان»، «مشاوره خانواده با رویکرد اسلامی» و «مدیریت آموزشی» علاوه بر منابع اختصاصی که برای آزمون این رشته‌ها در جدول فوق ذکر شده است، «روخوانی و تجزیه و ترکیب قرآن» هم پرسش خواهد شد. در رشته تبلیغ با گرایش حج نیز علاوه بر منابع اختصاصی، از تجزیه و ترکیب ادعیه پرسش می‌شود.

توجه: مصاحبه به صورت متمرکز در **جامعه الزهراء ع.ا.ع. (شهر قم)** برگزار می‌شود. لذا لازم است برنامه‌ریزی لازم را در این باره داشته باشید.

تذکر: ثبت نام و شرکت در مصاحبه در زمان تعیین شده ضروری است و عدم اقدام به ثبت نام مصاحبه در این بازه زمانی، به منزله انصراف است.

اعلام نتایج و ثبت نام نهایی

نتایج نهایی پذیرش در تاریخی که در زمان ثبت نام مصاحبه اطلاع‌رسانی خواهد شد، طی اطلاعیه‌ای از طریق سامانه سنجش و پذیرش اعلام خواهد شد (**نتایج پیامک نمی‌شود**). داوطلبان لازم است در تاریخ مقرر، با مراجعه به سامانه و اطلاعیه مذکور نتیجه را مشاهده نمایند و در صورت قبولی، با مطالعه دقیق اطلاعیه و دفترچه راهنما نسبت به ثبت نام نهایی از طریق سامانه سنجش و پذیرش اقدام نمایند. عدم ثبت نام در زمان مقرر به منزله انصراف خواهد بود.

دریافت کد تحصیلی و انتخاب واحد

کد تحصیلی پذیرفته شدگانی که ثبت نام نهایی را در زمان مقرر انجام داده باشند، در صورت تأیید مدارک ارسالی آنها صادر و از طریق پیامک به آنها اطلاع رسانی خواهد شد. انتخاب واحد اولین نیمسال پذیرفته شدگان، بعد از صدور کد تحصیلی و توسط بخش‌های آموزشی انجام شده و طلاب جدیدالورود می‌توانند واحدهای انتخابی خود را با مراجعه به صفحه شخصی خود در سامانه **دانش‌پژوهان** مشاهده نمایند.

جزئیات ثبت نام

الف) مراحل ثبت نام

تمامی داوطلبان برای ثبت نام لازم است مراحل ذیل را طی کنند:

۱. مطالعه کامل و دقیق اطلاعیه ثبت نام و دفترچه‌های راهنما؛
۲. مراجعه به صفحه خرید کارت ثبت نام سطح ۳، خرید کارت و دریافت اطلاعات کارت ثبت نام شامل شماره کارت، نام کاربری و رمز ورود
۳. آماده کردن اسکن رنگی اصل مدارک مورد نیاز (عکس جدید زمینه سفید تمام رخ با چادر، کارت ملی، شناسنامه، مدرک تحصیلی)
۴. مراجعه به صفحه ثبت نام سطح ۳، ورود به سامانه با استفاده از اطلاعات کارت ثبت نام، تکمیل اطلاعات و مدارک، دریافت کد رهگیری؛

بر اساس آنچه بیان شد، مراحل اصلی ثبت نام شامل «خرید کارت ثبت نام» و «ثبت نام اولیه» است و همه داوطلبان اعم از داوطلبانی که باید در آزمون شرکت کنند و داوطلبان معاف از آزمون باید نسبت به آن اقدام کنند.

۱. **خرید کارت ثبت نام:** داوطلبان لازم است ابتدا از یکی از مسیرهای ذیل اقدام به خرید کارت ثبت نام از «سامانه خرید کارت» نمایند.

الف) مراجعه به پایگاه اطلاع رسانی جامعه الزهراء ع به آدرس www.jz.ac.ir و انتخاب منوی سنجش و پذیرش از بخش «سامانه‌ها» و انتخاب گزینه «ثبت نام آزمون سطح ۳ (کارشناسی)»؛

ب) مراجعه مستقیم به «سامانه پذیرش» به آدرس pazireh.jz.ac.ir

مبلغ کارت ثبت نام **۸۰ هزار تومان** است که با اتصال به «سامانه خرید کارت» و از طریق کارت بانکی دارای رمز دوم، امکان خرید آن وجود دارد. توجه داشته باشید که وجه واریز شده قابل استرداد نیست؛ لطفاً در خرید کارت ثبت نام دقت کنید. بعد از خرید موفق، اطلاعاتی شامل شماره کارت، نام کاربری و رمز ورود ضمن پیامک به شماره همراه ثبت شده، برای داوطلب نمایش داده می‌شود که با استفاده از این اطلاعات امکان ثبت نام وجود خواهد داشت. تمامی داوطلبان اعم از داوطلبان معاف از آزمون و غیرمعاف لازم است پس از دریافت این اطلاعات به لینک «ثبت نام آزمون» که در اطلاعیه ثبت نام درج خواهد شد، مراجعه نموده و ثبت نام خود را انجام داده و کد رهگیری دریافت کنند.

توجه ۱: در صورتی که پس از اتمام مراحل خرید کارت و کسر مبلغ از حساب شما، اطلاعات کارت خود را دریافت نکردید، از خرید مجدد کارت جداً خودداری نمایید و برای دریافت اطلاعات کارت خود ابتدا به لینک «بازیابی کارت آزمون» مراجعه کرده و اقدام به بازیابی اطلاعات لازم نمایید؛ در صورت عدم امکان بازیابی، از طریق سامانه «ارسال و پیگیری درخواست‌ها» با سنجش و پذیرش مکاتبه نمایید تا اطلاعات کارت برای شما ارسال شود. البته در مواردی با وجود کسر مبلغ ثبت نام، به دلیل اختلال سامانه‌های بانکی مبلغ ثبت نام به حساب جامعه الزهراء واریز نگردیده و طبعاً کاردی هم برای داوطلب تولید نشده است. بر این اساس، پاسخ سنجش و پذیرش به شما «عدم واریز وجه ثبت نام و عدم تولید کارت» خواهد که در این صورت لازم طبق توضیحات مندرج در صفحه اول خرید کارت، به مدت ۷۲ ساعت صبر نمایید تا وجه ثبت نام به حساب شما برگردد یا از طریق لینکهای پیگیری تراکنش ناموفق که در صفحه توضیحات خرید کارت ثبت نام درج شده است، اقدام به پیگیری تراکنش خود از سایت بانک نمایید.

توجه ۲: برای آشنایی با جزئیات بیشتر و مراحل مختلف خرید کارت می‌توانید به «راهنمای خرید کارت ثبت نام» در انتهای همین دفترچه مراجعه کنید.

۲. **ثبت نام:** تمامی داوطلبان لازم است بعد از دریافت اطلاعات ثبت نام، با مراجعه به لینک «ثبت نام آزمون» اقدام به ثبت نام، ثبت اطلاعات خواسته شده، ارسال تصویر مدارک خواسته شده و دریافت کد رهگیری نمایند. بدیهی است داوطلبانی که اقدام به تکمیل ثبت نام ننموده و کد رهگیری دریافت نمایند، ثبت نام آنها کأن لم یکن خواهد بود.

ثبت نام شامل ۶ مرحله به این شرح است:

۱. مشخصات فردی شامل «اطلاعات سجلی»، «اطلاعات تماس» و «آدرس محل سکونت»؛

توجه: ساکنان مناطق محروم، می‌توانند در این مرحله گزینه «ساکن مناطق محروم هستیم» را علامت زده و نام منطقه محرومی را که در آن زندگی می‌کنند از لیستی که بعد از انتخاب گزینه مذکور برای آنها نمایش داده می‌شود انتخاب نمایند. چنانچه نام محل سکونت شما در لیست نبود، به این معناست که محل سکونت شما جزء مناطق محروم مندرج در بخشنامه شماره ۷۶۲۵۴/ت۳۶۰۹۵-ه مورخ ۸۸/۴/۱۰ هیئت وزیران نیست و امکان استفاده از شرایط سکونت در مناطق محروم را ندارید.

۲. اطلاعات تحصیلی و اطلاعات ویژگی‌های خاص شامل «اطلاعات تحصیلی» (اطلاعات تحصیلات حوزوی قبلی)، «وضعیت جسمانی»، «ویژگی‌های خاص» و «معافیت/عدم معافیت از آزمون»؛

۳. انتخاب برنامه تحصیلی مورد نظر شامل «شیوه آموزش»، «نیمسال تحصیلی»، «شیفت تحصیلی» و «حوزه آزمون»؛

۴. انتخاب حوزه آزمون: امکان انتخاب حوزه‌های آزمون تنها در مراکز استانها وجود خواهد داشت؛

۵. ارسال مدارک: در این مرحله لازم است اسکن رنگی از مدارکی مثل عکس، کارت ملی، گواهی تحصیلی و سایر مدارک خواسته شده توسط داوطلب ارسال گردد. جزئیات ارسال مدارک در بخش‌های بعدی این دفترچه توضیح داده شده است.

۶. تأیید اطلاعات: تمامی اطلاعات درج شده داوطلب به همراه لیست مدارک ارسالی در این مرحله به نمایش در آمده و داوطلب لازم است با مطالعه دقیق آن در صورت وجود هرگونه مغایرت یا اشتباه، به مراحل قبلی برگشته و نسبت به اصلاح اطلاعات خود اقدام کند. در صورت عدم وجود مغایرت می‌تواند به مرحله نهایی ثبت نام، یعنی دریافت کد رهگیری برود.

۷. دریافت کد رهگیری: روند ثبت نام باید تا این مرحله و دریافت کد رهگیری ادامه داشته باشد، وگرنه ثبت نام داوطلب ناقص بوده و امکان شرکت وی در آزمون یا استفاده از شرایط معافیت از آزمون را نخواهد داشت.

توجه: با توجه به اهمیت کد رهگیری در تمام مراحل آزمون و مصاحبه حتماً کد رهگیری را جایی ذخیره یا یادداشت کنید؛ زیرا بعد از ثبت نام اولیه، تمامی فرایندهای پذیرشی مثل دریافت کارت جلسه آزمون، مشاهده نتیجه آزمون، ثبت اعتراض، ثبت نام مصاحبه و مشاهده نتیجه نهایی با این کد صورت می‌گیرد. در صورت عدم دسترسی به کد رهگیری، ابتدا از بخش «بازیابی کد رهگیری» اقدام به بازیابی آن نمایید و در صورت عدم امکان بازیابی، درخواستی مبنی بر دریافت کد مذکور را از سامانه «ارسال و پیگیری درخواستها» ارسال کرده تا کد رهگیری برای شما فرستاده شود.

ب) مدارک ثبت نام

همانطور که ذکر شد تمام داوطلبان لازم است تصویری رنگی از اصل مدارک خواسته شده ذیل را در مرحله ۴ ثبت نام بارگذاری و ارسال نمایند:

۱. عکس پرسنلی جدید تمام رخ با چادر و حجاب کامل، رنگی و زمینه سفید؛

۲. کارت ملی؛

تبصره: داوطلبان فاقد کارت ملی هستند لازم است با مراجعه به دفاتر پیشخوان دولت، اقدام به ثبت نام کارت هوشمند نموده و رسید دریافتی را به جای کارت ملی ارسال نمایند. شایان ذکر است که تأیید رسید مذکور به صورت موقت بوده و این افراد لازم است بعد از دریافت کارت هوشمند، نسبت به ارائه آن در زمان مصاحبه، به کارشناس سنجش و پذیرش اقدام نمایند.

۳. مدرک تحصیلی سطح ۲ یا کارشناسی پیوسته همسو؛

تبصره ۱: داوطلبانی که در سال آخر سطح ۲ یا کارشناسی پیوسته همسو مشغول به تحصیل هستند لازم است به جای مدرک تحصیلی، فرم ثبت واحدهای گذرانده و معدل کل را که نمونه خام آن در انتهای همین دفترچه آمده است، پرینت گرفته و

دفترچه راهنمای آزمون سطح ۳ سال تحصیلی ۱۴۰۳-۱۴۰۲

قسمتهای الف و ب آن را منطبق با توضیحاتی که در فرم درج شده است تکمیل نمایند. سپس، اسکن آن را به جای مدرک تحصیلی از طریق سامانه ثبت نام ارسال کنند.

تبصره ۲: داوطلبانی که مدرک کارشناسی ناپیوسته در رشته همسو دارند، تنها در صورتی می‌توانند در آزمون سطح ۳ شرکت کنند که مدرک کاردانی‌شان هم در همان رشته کارشناسی اخذ شده باشد. این داوطلبان لازم است علاوه بر ارسال مدرک کارشناسی، مدرک کاردانی را هم از بخش «سایر مدارک» ارسال نمایند.

توجه: در صورتی که در مدرک تحصیلی معدل کل درج نشده است، لازم است علاوه بر ارسال اسکن مدرک تحصیلی گواهی پایان دوره (که در آن معدل درج شده است) یا ریزنمرات را از بخش «سایر مدارک» سامانه ثبت نام ارسال کنید.

۴. مدارک مثبت معافیت از آزمون یا ویژگی‌های خاص به شرح ذیل:

الف) مدارک مثبت معافیت از آزمون: مدرک تحصیلی سطح ۲ از جامعه الزهراء ع با معدل کل ۱۸ و بالاتر

توجه: از تاریخ فارغ التحصیلی درج شده در مدرک نباید بیش از ۲ سال گذشته باشد (فارغ التحصیلان ۱۵ آذر ۱۳۹۹ به بعد).

ب) مدارک و ویژگی‌های خاص (گروه‌های دارای امتیاز در آزمون)

۱. حافظان کل یا نصف قرآن کریم، اسکن اصل مدرک معتبر از سازمان تبلیغات اسلامی، سازمان اوقاف و امور خیریه، وزارت فرهنگ و ارشاد اسلامی؛

توجه: دارندگان مدارک حفظ از دیگر مراکز، امکان استفاده از امتیاز حفظ را ندارند. همچنین ارائه مدرک رسمی حفظ کل برای استفاده از امتیاز مذکور ضروری است و گواهی نامه پایان دوره آموزشی حفظ کل، مورد قبول نیست.

۲. جانبازان ۲۵ درصد و بالاتر، ایثارگران دارای حداقل ۶ ماه سابقه حضور در جبهه و بستگان درجه اول آنها (اعم از مادر، همسر، فرزند یا خواهر): کارت الکترونیکی یا نامه به روز از بنیاد شهید و امور ایثارگران و سایر مراکز ذی ربط یا تصویر صفحه استعلام اینترنتی؛

۳. ساکنان مناطق محروم بر اساس بخشنامه شماره ۵۴۸۲۹/۲۱۰ مورخه ۸۸/۵/۳۱ هیئت وزیران: یکی از مدارک ذیل به عنوان مدرک سکونت در منطقه محروم:

• قبض تلفن یا آب یا گاز و یا برق سال اخیر (اسکن قبض کاغذی یا تصویر قبض الکترونیک) که مطابق آدرس سکونت مندرج در فرم ثبت نام و به نام سرپرست قانونی داوطلب باشد؛

• دفترچه بیمه درمانی که صادره از شهری باشد که در فهرست مناطق محروم درج شده در سامانه پذیرش آمده باشد؛

تبصره: این مدرک فقط در مواردی که شهر یا کل شهرستان محل سکونت داوطلب جزء مناطق محروم باشد کاربرد دارد و در مواردی که یک بخش یا دهستان از شهرستانی جزء مناطق محروم است، داوطلبان ساکن لازم است مدارک مندرج در مورد اول (قبض تلفن یا ...) یا سوم (سند منزل یا اجاره‌نامه) را ارائه نمایند.

• مدرک سکونت شامل سند منزل به نام سرپرست قانونی یا اجاره نامه رسمی به نام سرپرست قانونی؛

توجه: چنانچه داوطلبی هیچ یک از مدارک بالا را در اختیار نداشته باشد لازم است فرم خام «استشهادنامه» را که در انتهای همین دفترچه درج شده است پرینت گرفته و مطابق با توضیحات مندرج در آن نسبت به تکمیل آن طبق توضیحات مندرج در فرم و ارسال آن از طریق سامانه ثبت نام اقدام نماید. شایان ذکر است که در بخش «ب: تأییدیه» این فرم، تنها تکمیل یکی از قسمت‌های «تأییدیه حقوقی» یا «تأییدیه حقیقی» لازم و کافی است.

دفترچه راهنمای آزمون سطح ۳ سال تحصیلی ۱۴۰۳-۱۴۰۲

۴. اساتید جامعه الزهراء علیها السلام و مدیران حوزه‌های علمیه خواهران سراسر کشور: تصویر حکم به روز؛
 ۵. همکاران جامعه الزهراء علیها السلام و خانواده آنها (همسر و فرزند): تصویر حکم به روز از کارگزینی؛
- توجه:** داوطلبانی که دارای ویژگی مذکور هستند لازم است خود یا والدین آنها نسبت به دریافت حکم کارگزینی از جامعه الزهراء علیها السلام اقدام نموده و تصویر آن را در سامانه ارسال نمایند؛ لذا ارسال معرفی نامه از طریق اتوماسیون اداری به سنجش و پذیرش قابل قبول نخواهد بود.
۶. مبلغان فعال: ارسال تصویر معرفی نامه به روز از سازمان تبلیغات استان، دفتر تبلیغات یا معاونت تبلیغ حوزه‌های علمیه خواهران (اعم از جامعه الزهراء علیها السلام و مراکز مدیریت قم و خراسان) با قید عنوان «مبلغ فعال» یا اعلام سابقه ۵ سال اخیر فعالیت مستمر تبلیغی؛
 ۷. پژوهشگران: ارسال تصویر از اصل یکی از مدارک ذیل:
 - الف) تصویر صفحه اول مقاله که در آن علاوه بر نام مقاله و مشخصات نویسنده، نام نشریه نیز ذکر شده باشد؛
 - ب) تصویر جلد یا صفحه فهرست نشریه که در آن علاوه بر نام مقاله و مشخصات نویسنده، نام نشریه نیز ذکر شده باشد؛
 - ج) تصویر جلد کتاب یا صفحه مشخصات کتاب که در آن نام کتاب و مشخصات کامل نویسنده ذکر شده باشد؛
 - ج) تصویر اصل گواهی از مرکز کشوری یا بین المللی برگزارکننده المپیادها و جشنواره‌های علمی کشوری و بین المللی دبیران و معلمان رسمی آموزش و پرورش: تصویر اصل حکم کارگزینی یا معرفی نامه به روز از کارگزینی؛
 ۸. همسران طلاب حوزه‌های علمیه: تصویر معرفی نامه به روز از مرکز مدیریت یا کارت هوشمند طلاب دارای اعتبار؛
 - ۹.
- توجه:** ارائه اصل تمام مدارک ذکرشده در زمان مصاحبه الزامی است.

ج) ویژگی تصاویر مدارک ارسالی

اسکن مدارک باید به صورت اسکن رنگی و با فرمت **Jpg یا Jpeg** باشد. همچنین اسکن ارسالی باید از وضوح کافی برخوردار بوده، فاقد حاشیه و فاقد کشیدگی از طول یا عرض باشند. اندازه قابل قبول تصاویر ارسالی نیز به شرح ذیل است:

عکس پرسنلی	حداقل طول و عرض تصویر	حداکثر طول و عرض تصویر	حداقل حجم تصویر	حداکثر حجم تصویر
سایر مدارک	۲۰۰ پیکسل	۸۰۰ پیکسل	۶۰ کیلوبایت	۲۵۰ کیلوبایت
	۳۰۰ پیکسل	۲۰۰۰ پیکسل	۹۰ کیلوبایت	۶۰۰ کیلوبایت

با توجه به نکات مذکور، تصاویر ارسالی ذیل قابل قبول نخواهند بود:

۱. تصاویر فاقد کیفیت و وضوح لازم؛
۲. تصاویری که با موبایل گرفته شده باشند؛
۳. تصاویر سیاه و سفید؛
۴. تصاویر تهیه شده از کپی مدارک؛
۵. تصاویر خیلی کوچک که بعد از بزرگنمایی تار شده یا وضوح خود را از دست می‌دهند؛

۶. تصاویر دارای حاشیه؛

توجه ۱: با توجه به ویژگی‌های کیفی ذکرشده، روشن است که صرف دریافت تصویر از طرف سامانه به معنای قابل تأیید بودن تصویر مدارک نیست. بنابراین لازم است داوطلب قبل از ارسال تصویر مدرکی که طول و عرض آن را در قالب جدول فوق تنظیم کرده است، نسبت به بررسی آن در کامپیوتر یا لپ تاپ خود اقدام نموده و در صورت اطمینان از دارا بودن ویژگی‌های کیفی مذکور اقدام به ارسال آن نماید.

توجه ۲: برای اطلاع از چگونگی ارسال تصاویر و جزئیات بیشتر آن می‌توانید به «راهنمای تنظیم و بارگذاری تصاویر مدارک در سامانه» در سامانه پذیرش مراجعه کنید.

د) ویرایش اطلاعات و مدارک ثبت نام

امکان ویرایش و اصلاح اطلاعات واردشده، به جز ملیت و کد ملی، در بازه زمانی ثبت نام وجود دارد. با توجه به عدم امکان ویرایش ملیت و کد ملی، لازم است در انتخاب آن (در مرحله اول ثبت نام) دقت کافی داشته باشید. در صورت نیاز به ویرایش ملیت و کد ملی، می‌توانید به بخش «ارسال و پیگیری درخواست‌ها» مراجعه کرده و با ارسال تصویر کارت ملی (برای داوطلبان ایرانی) یا صفحه مشخصات گذرنامه (برای داوطلبان غیرایرانی) اصلاح این دو مورد را از سنجش و پذیرش درخواست نمایید. برای ویرایش اطلاعات ثبت نام باید دوباره به بخش ثبت نام مراجعه کنید و با وارد کردن اطلاعات کارت خریداری شده یا کد رهگیری، مجدداً وارد صفحه ثبت نام خود شده و نسبت به تغییر اطلاعات مورد نظر اقدام نمایید؛ سپس مراحل ثبت نام را تا انتها ادامه داده تا کد رهگیری دریافت نمایید.

ه) نکات قابل توجه در ثبت نام

داوطلبان لازم است در زمان ثبت نام به نکات ذیل توجه نمایند:

۱. در ورود اطلاعات خواسته شده دقت لازم را داشته باشید؛ زیرا در صورت عدم تطابق اطلاعات ثبت شده با اصل مدارک، پذیرش داوطلب با مشکل مواجه خواهد شد.

توجه: مدارک سجلی، مدرک یا گواهی تحصیلی و مدارک مربوط به معافیت از آزمون و گروه‌های دارای اولویت پذیرش در آزمون، در زمان مصاحبه از داوطلب اخذ خواهد شد، لذا لازم است نسبت به تهیه این مدارک تا زمان ثبت نام مصاحبه برنامه‌ریزی لازم را داشته باشید. در صورت عدم ارائه مدارک مذکور در زمان ثبت نام و انجام مصاحبه، پذیرش داوطلب با مشکل مواجه خواهد شد. همچنین، در صورت عدم ارائه مدارک مثبت ویژگی‌های خاص، چنانچه قبولی داوطلب در مرحله آزمون کتبی وابسته به این امتیازها بوده باشد، از وی مصاحبه به عمل نخواهد آمد.

۲. امکان ویرایش و اصلاح اطلاعات واردشده، به جز ملیت و کد ملی، در بازه زمانی ثبت نام وجود دارد. با توجه به عدم امکان ویرایش ملیت و کد ملی، لازم است در انتخاب آن (در مرحله اول ثبت نام) دقت کافی داشته باشید. در صورت نیاز به ویرایش ملیت و کد ملی، می‌توانید به بخش «ارسال و پیگیری درخواست‌ها» مراجعه کرده و با ارسال اسکن کارت ملی اصلاح این دو مورد را از سنجش و پذیرش درخواست نمایید.

۳. برای ویرایش اطلاعات ثبت نام باید دوباره به بخش ثبت نام مراجعه کنید و با وارد کردن اطلاعات کارت خریداری شده یا کد رهگیری، مجدداً وارد صفحه ثبت نام خود شده و نسبت به تغییر اطلاعات مورد نظر اقدام نمایید؛ سپس مراحل ثبت نام را تا انتها ادامه داده تا کد رهگیری دریافت نمایید.

۴. در نگهداری کد رهگیری ثبت نام، نهایت دقت و کوشش را داشته باشید؛ زیرا مشاهده نتایج آزمون و مصاحبه و ثبت نام‌های بعدی با استفاده از این کد امکان‌پذیر است. در صورت فراموشی کد مذکور، می‌توانید با مراجعه به لینک «بازیابی کد رهگیری» در بخش «دسترسی سریع» سامانه سنجش و پذیرش اقدام به دریافت کد مذکور نمایید. در صورت عدم امکان

دفترچه راهنمای آزمون سطح ۳ سال تحصیلی ۱۴۰۳-۱۴۰۲

دریافت کد از لینک ذکر شده، می‌توانید با مراجعه به بخش «ارسال و پیگیری درخواست‌ها» درخواستی مبنی بر ارائه کد رهگیری ارسال نمایید تا کد مذکور توسط کارشناس سنجش و پذیرش برای شما ارسال شود.

۵. در صورتی که در مدرک تحصیلی معدل کل درج نشده است، لازم است علاوه بر ارسال اسکن مدرک تحصیلی گواهی پایان دوره (که در آن معدل درج شده است) یا ریزنمرات را از بخش «سایر مدارک» سامانه ثبت نام ارسال کنید.

و) راهنمای برخی از اطلاعات خواسته شده در سامانه ثبت نام

۱. **کد تحصیلی:** منظور از کد تحصیلی خواسته شده در مرحله دوم ثبت نام آزمون، شماره دانشجویی یا کد تحصیلی طلبگی است. درج این کد برای دانشجویان اختیاری است.
 ۲. **معدل:** با توجه به تأثیر معدل در امتیاز نهایی آزمون کتبی، در درج دقیق معدل خود دقت لازم را داشته باشید. منظور از معدل، معدل کل داوطلب در زمان فارغ التحصیلی است؛ با توجه به تأثیر معدل در امتیاز نهایی آزمون کتبی، در درج دقیق معدل خود دقت لازم را داشته باشید. منظور از معدل، معدل کل داوطلب در زمان فارغ التحصیلی است؛ داوطلبانی که هنوز فارغ التحصیل نشده‌اند، معدل کل واحدهای گذرانده خود را در **فرم مخصوص ثبت میانگین تعداد واحدهای گذرانده** درج شده است، ثبت نمایند. با توجه به تأثیر معدل در امتیاز نهایی آزمون کتبی، در درج دقیق معدل خود دقت لازم را داشته باشید.
 ۳. **تاریخ فارغ التحصیلی:** داوطلبان مشغول به تحصیل در سال آخر سطح ۲ یا کارشناسی همسو، لازم است تاریخی را که دروس را به پایان می‌رسانند و فارغ التحصیل می‌شوند به عنوان تاریخ فارغ التحصیلی در سامانه درج نمایند.
 ۴. **نیمسال تحصیلی:** منظور از نیمسال تحصیلی، نیمسال شروع تحصیل در سال تحصیلی ۱۴۰۳-۱۴۰۲ است؛ بنابراین، نیمسال اول از اواخر شهریور ۱۴۰۲ و نیمسال دوم از بهمن ۱۴۰۲ آغاز می‌شود. نیمسال تحصیلی انتخابی در مرحله ثبت نام آزمون پیشنهادی (غیرقطعی) است و هیچ حقی برای داوطلب ایجاد نمی‌کند. نیمسال تحصیلی قطعی داوطلب بعد از پذیرش نهایی اعلام می‌شود.
- توجه:** داوطلبانی که در سال آخر سطح ۲ یا کارشناسی پیوسته همسو مشغول به تحصیل هستند چنانچه روند فارغ التحصیلی آنها تا دی ماه ۱۴۰۲ به طول می‌انجامد، فقط می‌توانند نیمسال دوم را انتخاب کنند. شایان ذکر است تشکیل دوره برای یک رشته در نیمسال دوم منوط به رسیدن تعداد پذیرفته شدگان نهایی آن رشته به حد نصاب است.

راه‌های ارتباطی و اطلاع‌رسانی سنجش و پذیرش

الف) سایت جامعه الزهراء (ع) و سامانه سنجش و پذیرش

مرجع رسمی ارائه اخبار و اطلاعیه‌های پذیرش که مبنای اصلی تعامل سنجش و پذیرش با داوطلبان خواهد بود، **سایت جامعه الزهراء (ع) و سامانه سنجش و پذیرش** است. بنابراین، همه داوطلبان لازم است اخبار، اطلاعیه‌ها، شرایط و ضوابط پذیرش را از این طریق دریافت نموده و به منظور اطلاع از آخرین اخبار و اطلاعیه‌ها به صورت مستمر به این دو منبع، به ویژه سامانه سنجش و پذیرش، مراجعه کنند.

ب) دفترچه‌های راهنما و اطلاعیه‌های پذیرش

داوطلبان گرامی لازم است تمامی مندرجات دفترچه راهنمای ثبت نام، اطلاعیه‌های ثبت نام و سایر دفترچه‌های راهنما را که از اطلاعیه ثبت نام یا سامانه سنجش و پذیرش قابل دسترس است مطالعه نمایند. بیشتر سؤالات و ابهامات شما در این منابع پاسخ داده شده است. علاوه بر موارد مذکور، سامانه‌ای تحت عنوان سامانه «سؤالات متداول» نیز طراحی شده است که با توجه دسته بندی و امکان جست‌وجوی مناسب، منبع بسیار مناسبی برای دریافت پاسخ این موارد محسوب می‌شود. بنابراین، لازم است قبل از مراجعه به سنجش و پذیرش حتماً به این منابع مراجعه نمایید.

ج) سامانه ارسال و پیگیری درخواست‌ها

در صورتی که پاسخ سؤال یا ابهام شما در هیچ یک از منابع مذکور نباشد، یا با اشکالی فنی در روند خرید کارت یا ثبت نام مواجه شده‌اید که نیاز به دریافت راهنمایی یا پشتیبانی دارید، می‌توانید به سامانه ارسال و پیگیری درخواست‌ها مراجعه نمایید. این سامانه شامل سه بخش «ارسال و ثبت درخواست»، «پیگیری و مشاهده پاسخ درخواست ارسالی» و «راهنمای سامانه» است که داوطلبان می‌توانند سؤال، ابهام، اشکال یا درخواست خود را از طریق بخش اول برای بخش «پشتیبانی سامانه پذیرش» ارسال نمایند و شناسه درخواست دریافت کنند. در بیشتر موارد حداکثر تا ۷۲ ساعت به موارد ارسالی پاسخ داده خواهد شد. پاسخ سنجش و پذیرش، علاوه بر ارسال به ایمیل داوطلب، با استفاده از شناسه درخواست از بخش دوم سامانه («پیگیری و مشاهده پاسخ درخواست ارسالی») نیز قابل دریافت است. در بخش سوم («راهنمای سامانه») نیز نحوه استفاده از این سامانه توضیح داده شده است که لازم است داوطلبان قبل از ارسال درخواست یا سؤال خود این بخش را به طور کامل مطالعه نمایند.

توجه: پاسخگویی به ابهامات و درخواست‌ها صرفاً از طریق همین سامانه انجام می‌شود؛ لذا از تماس تلفنی با بخش‌های مختلف یا مراجعه حضوری خودداری فرمایید.

د) کانال اطلاع رسانی پذیرش در پیام‌رسان ایتا

علاوه بر سایت جامعه الزهراء (ع) و سامانه سنجش و پذیرش، کانالی در پیام‌رسان ایتا راه‌اندازی شده است که آخرین اخبار و اطلاعیه‌های پذیرش از این طریق به اطلاع داوطلبان عضو کانال رسانده می‌شود. بر همین اساس به همه داوطلبان توصیه می‌شود در این کانال عضو شوند:

کانال اطلاع رسانی سنجش و پذیرش

https://eitaa.com/jz_paziresh

توجه: برای امکان اتصال به این کانال و عضویت در آن لازم است آخرین نسخه پیام‌رسان ایتا را نصب کنید.

رشته‌های دانشگاهی همسو با رشته‌های سطح ۳ جامعه الزهراء (ع)

کلیه داوطلبان دارای مدرک کارشناسی پیوسته از دانشگاه‌های امام صادق و شهید مطهری (در تمامی رشته‌های کارشناسی این دو دانشگاه) و دارندگان مدرک کارشناسی پیوسته در رشته‌هایی که فهرست آنها در ادامه آمده است (از سایر دانشگاه‌ها)، با توجه به انگیزه، علاقه و توانمندی خود می‌توانند یکی از رشته‌ها و گرایش‌های معرفی شده در سطح سه را انتخاب نمایند. یادآوری می‌شود که عنوان مندرج در مدرک کارشناسی داوطلبان این سطح، باید کاملاً منطبق با یکی از عناوین مذکور در فهرست ذیل باشد، در غیر این صورت امکان شرکت در آزمون سطح ۳ را نخواهند داشت. ضمناً تنها افرادی که دارای مدرک کارشناسی پیوسته رشته‌های ذیل هستند، می‌توانند در آزمون سطح ۳ شرکت کنند

نکته مهم: داوطلبان فاقد مدرک کارشناسی در رشته‌های ذیل، حتی اگر مدرک کارشناسی ارشد یا دکتری را در این رشته‌ها دارا باشند، نمی‌توانند در آزمون سطح ۳ شرکت نمایند.

تبصره ۱: آن دسته از دارندگان مدرک کارشناسی غیرپیوسته در رشته‌های همسو، در صورت دارا بودن مدرک کاردانی در همان رشته، می‌توانند در آزمون سطح ۳ شرکت نمایند.

تبصره ۲: دارندگان مدارک معادل یا استخدامی و داوطلبانی که مدرک کارشناسی خود را بر اساس حفظ کل قرآن کریم از وزارت علوم و تحقیقات اخذ کرده‌اند، همچنین دارندگان مدرک کارشناسی ناپیوسته رشته‌های همسو که کاردانی با عنوان کارشناسی‌شان یکی نیست، امکان شرکت در آزمون سطح ۳ را ندارند.

عناوین رشته‌های هم‌سو


- | | |
|--|--------------------------------------|
| ۱) ادیان و مذاهب | ۲۳) علوم اسلامی و تاریخ اسلام |
| ۲) آموزش الهیات | ۲۴) علوم حدیث |
| ۳) آموزش دینی و عربی | ۲۵) علوم حدیث و قرآن |
| ۴) آموزش زبان عربی | ۲۶) علوم قرآن و حدیث |
| ۵) آموزش معلمان (در رشته معارف اسلامی) | ۲۷) علوم قرآنی تربیت معلم قرآن مجید |
| ۶) تاریخ اسلام | ۲۸) علوم قرآنی - تفسیر قرآن مجید |
| ۷) تاریخ فرهنگ و تمدن ملل اسلامی | ۲۹) علوم قرآنی - علوم قرآن مجید |
| ۸) تبلیغ، حج و زیارت | ۳۰) علوم قرآنی گرایش تفسیر قرآن مجید |
| ۹) تربیت مبلغ قرآن کریم | ۳۱) علوم قرآنی گرایش علوم قرآن مجید |
| ۱۰) تربیت معلم قرآن | ۳۲) علوم قرآنی و حدیث |
| ۱۱) تفسیر قرآن کریم | ۳۳) علوم قرآن مجید |
| ۱۲) تفسیر قرآن مجید | ۳۴) علوم قضایی |
| ۱۳) دبیری الهیات و معارف اسلامی | ۳۵) علوم و معارف قرآن |
| ۱۴) دبیری زبان و ادبیات عرب | ۳۶) فقه اسلامی |
| ۱۵) دبیری علوم دینی و معارف اسلامی | ۳۷) فقه و اصول |
| ۱۶) دبیری فلسفه | ۳۸) فقه و حقوق اسلامی |
| ۱۷) رشته علوم قرآنی گرایش تفسیر قرآن مجید | ۳۹) فقه و معارف اسلامی |
| ۱۸) رشته فنون قرائت، تلاوت و کتابت قرآن مجید | ۴۰) فقه و حقوق |
| ۱۹) زبان و ادبیات عرب | ۴۱) فلسفه |
| ۲۰) زبان و ادبیات عربی | ۴۲) فلسفه و حکمت اسلامی |
| ۲۱) شیعه شناسی | ۴۳) فلسفه و عرفان اسلامی |
| ۲۲) علوم اسلامی رشته اقتصاد | ۴۴) فلسفه و کلام |
| | ۴۵) فلسفه و کلام اسلامی |

(۷۲) الهیات و معارف اسلامی شاخه فلسفه و کلام اسلامی

- (۴۶) کلام اسلامی
(۴۷) مترجمی زبان عربی
(۴۸) معارف اسلامی
(۴۹) معارف اسلامی گرایش تبلیغ و ارتباطات
(۵۰) معارف اسلامی و اخلاق
(۵۱) معارف اسلامی و جغرافیایی فرهنگی
(۵۲) معارف اسلامی و روان شناسی
(۵۳) معارف اسلامی و زبان و ادبیات عرب
(۵۴) معارف اسلامی و علوم اجتماعی
(۵۵) معارف اسلامی و علوم تربیتی
(۵۶) معارف اسلامی و علوم سیاسی
(۵۷) معارف اسلامی و کلام
(۵۸) معارف اسلامی و مدیریت
(۵۹) معارف اسلامی و مطالعات زنان
(۶۰) معارف اسلامی و اقتصاد
(۶۱) معارف اسلامی و حقوق
(۶۲) معارف اسلامی و علوم سیاسی
(۶۳) معارف قرآن کریم
(۶۴) الهیات فلسفه و حکمت اسلامی
(۶۵) الهیات و معارف اسلامی _ شاخه فلسفه و حکمت اسلامی
(۶۶) الهیات و معارف فقه و حقوق اسلامی
(۶۷) الهیات و معارف اسلامی
(۶۸) الهیات و معارف اسلامی شاخه ادیان و عرفان
(۶۹) الهیات و معارف اسلامی شاخه تاریخ تمدن و ملل اسلامی
(۷۰) الهیات و معارف اسلامی شاخه علوم قرآن و حدیث
(۷۱) الهیات و معارف اسلامی شاخه فقه و مبانی حقوق اسلامی

فرم ثبت تعداد واحدهای گذرانده و معدل کل متقاضیان سال آخر (الف) فرم ویژه طلاب جامعه الزهراء علیها السلام

	فرم ثبت واحدهای گذرانده و معدل کل طلاب سال آخر سطح ۲ جامعه الزهراء متقاضی شرکت در آزمون سطح ۳ جامعه الزهراء علیها السلام					
<p>از داوطلب: نام و نام خانوادگی فرزند به شماره ملی</p> <p>متولد سال مشغول به تحصیل در برنامه گرایش</p> <p>به: مدیر کل خدمات و واحدهای آموزشی</p> <p>با سلام و احترام</p> <p>با توجه به اینکه اینجانب در آزمون سطح ۳ سال تحصیلی جامعه الزهراء علیها السلام ثبت نام کرده‌ام، خواهشمند است دستور فرمایید میانگین واحدهای گذرانده و معدل اینجانب تا تاریخ را در قسمت «ب» این فرم برای اعلام به سنجش و پذیرش جامعه الزهراء علیها السلام اعلام بفرمایند.</p> <p>همچنین اینجانب متعهد می شوم مدرک فارغ التحصیلی خود را در صورت انتخاب نیمسال اول تا تاریخ و در صورت انتخاب نیمسال دوم تا تاریخ به آن مرکز ارائه نمایم.</p> <p>نام و نام خانوادگی و امضای داوطلب تاریخ تکمیل فرم:</p>	<p>این قسمت توسط داوطلب تکمیل می شود.</p> <p>قسمت «الف»</p>					
<p>بدین وسیله تأیید می گردد که خانم فرزند به شماره ملی متولد سال طلبه سال آخر سطح ۲ برنامه در گرایش در رشته بوده و واحدهای گذرانده ایشان واحد از کل واحدها و معدل کل ایشان بر مبنای ۰ تا ۲۰ اعشار صحیح و به حروف <table border="1" data-bbox="1061 1355 1228 1444"> <tr> <td> </td> <td> </td> <td> </td> <td> </td> <td> </td> </tr> </table> تا تاریخ است.</p> <p>مهر و امضای مدیر کل خدمات و واحدهای آموزشی</p>						<p>این قسمت توسط مدیر کل خدمات و واحدهای آموزشی تکمیل می شود.</p> <p>قسمت «ب»</p>
<p>تذکره:</p> <ol style="list-style-type: none"> ۱. طلاب سال آخر لازم است ضمن درج کامل مشخصات خود در قسمت «الف»، فرم را به مسئول مربوطه ارائه نمایند. داوطلبانی که نسبت به دریافت این فرم اقدام ننموده و در اعلام معدل کل خود در مراحل مختلف ثبت نام جامعه الزهراء اشتباه کنند، در صورت قرار گرفتن در ردیف پذیرفته شدگان نهایی، قبولی آنها لغو می گردد. ۲. مدیر کل خدمات و واحدهای آموزشی، لطفاً پس از دریافت فرم تکمیل شده از داوطلب، قسمت «ب» را تکمیل، تأیید و پس از مهر و امضای مسئول مربوطه آن را به داوطلب ارائه فرمایید. ۳. داوطلبان مشغول به تحصیل در سال آخر لازم است پس از ارسال اسکن فرم تکمیل شده، اصل آن را نزد خود نگه دارند تا در صورت قبولی در آزمون، در روز مصاحبه آن را به کارشناس پذیرش ارائه نمایند. ۴. به فرم‌های ناقص ترتیب اثر داده نمی شود. 						

	فرم ثبت واحدهای گذرانده و معدل کل طلاب سال آخر سطح ۲ متقاضی شرکت در آزمون جامعه الزهراء علیه السلام	
قسمت «الف» این قسمت توسط داوطلب تکمیل می شود.	<p>از داوطلب: نام و نام خانوادگی فرزند به شماره ملی</p> <p>متولد سال مشغول به تحصیل در مدرسه علمیه / مرکز</p> <p>به: مرکز مدیریت حوزه علمیه خواهران</p> <p>با سلام و احترام</p> <p>با توجه به اینکه اینجانب در آزمون سطح ۳ رشته سال تحصیلی جامعه الزهراء علیه السلام ثبت نام کرده‌ام، خواهشمند است دستور فرمایید میانگین واحدهای گذرانده و معدل اینجانب تا تاریخ را در قسمت «ب» این فرم برای اعلام به سنجش و پذیرش جامعه الزهراء علیه السلام اعلام بفرمایند.</p> <p>همچنین اینجانب متعهد می شوم مدرک فارغ التحصیلی خود را در صورت انتخاب نیمسال اول تا تاریخ و در صورت انتخاب نیمسال دوم تا تاریخ به آن مرکز ارائه نمایم.</p> <p>نام و نام خانوادگی و امضای داوطلب تاریخ تکمیل فرم:</p>	
قسمت «ب» این قسمت توسط معاونت آموزش مرکز مدیریت حوزه علمیه خواهران تکمیل می شود.	<p>بدین وسیله تأیید می گردد که خانم فرزند به شماره ملی متولد سال طلبه سال آخر مدرسه علمیه / مرکز بوده و واحدهای گذرانده ایشان واحد از کل واحدها و معدل کل ایشان بر مبنای ۰ تا ۲۰ اعشار صحیح و به حروف <input type="text"/> و به حروف <input type="text"/> تا تاریخ است.</p> <p>مهر و امضای مرکز مدیریت حوزه علمیه خواهران</p>	
<p>تذکر:</p> <ol style="list-style-type: none"> ۱. طلاب سال آخر لازم است ضمن درج کامل مشخصات خود در قسمت «الف»، فرم را به مسئول مربوطه ارائه نمایند. داوطلبانی که نسبت به دریافت این فرم اقدام ننموده و در اعلام معدل کل خود در مراحل مختلف ثبت نام جامعه الزهراء اشتباه کنند، در صورت قرار گرفتن در ردیف پذیرفته شدگان نهایی، قبولی آنها لغو می گردد. ۲. مراکز محترم مدیریت حوزه‌های علمیه، لطفاً پس از دریافت فرم تکمیل شده از داوطلب، قسمت «ب» را تکمیل، تأیید و پس از مهر و امضای مسئول مربوطه آن را به داوطلب ارائه فرمایند. ۳. داوطلبان مشغول به تحصیل در سال آخر لازم است پس از ارسال اسکن فرم تکمیل شده، اصل آن را نزد خود نگه دارند تا در صورت قبولی در آزمون، در روز مصاحبه آن را به کارشناس پذیرش ارائه نمایند. ۴. به فرم‌های ناقص ترتیب اثر داده نمی شود. 		

	<p>فرم ثبت واحدهای گذرانده و معدل کل دانشجویان سال آخر مقطع کارشناسی متقاضی شرکت در آزمون سطح ۳ جامعه الزهراء</p>
<p>از داوطلب: نام و نام خانوادگی فرزند به شماره ملی</p> <p>متولد سال مشغول به تحصیل در رشته در مقطع دانشگاه</p> <p>به: معاونت محترم آموزش دانشگاه</p> <p>با سلام و احترام</p> <p>با توجه به اینکه اینجانب در آزمون سطح ۳ (کارشناسی ارشد) رشته سال تحصیلی جامعه الزهراء ثبت نام کرده‌ام، خواهشمند است دستور فرمایید میانگین واحدهای گذرانده و معدل اینجانب تا تاریخ را در قسمت «ب» این فرم برای اعلام به سنجش و پذیرش جامعه الزهراء اعلام بفرمایند.</p> <p>همچنین اینجانب متعهد می شوم مدرک فارغ التحصیلی خود را در صورت انتخاب نیمسال اول تا تاریخ و در صورت انتخاب نیمسال دوم تا تاریخ به آن مرکز ارائه نمایم.</p> <p>نام و نام خانوادگی و امضای داوطلب تاریخ تکمیل فرم:</p>	<p>این قسمت توسط داوطلب تکمیل می شود.</p> <h3>قسمت «الف»</h3>
<p>بدین وسیله تأیید می‌گردد که خانم فرزند به شماره ملی متولد سال دانشجوی سال آخر مقطع دانشگاه در رشته بوده و واحدهای گذرانده ایشان واحد از کل واحدها و معدل کل ایشان بر مبنای ۰ تا ۲۰</p> <p>اعشار صحیح و به حروف <input type="text"/> تا تاریخ است.</p> <p>مهر و امضای معاون آموزش دانشگاه یا موسسه آموزش عالی</p>	<p>این قسمت توسط معاونت آموزش دانشگاهها و مؤسسات آموزش عالی تکمیل می شود.</p> <h3>قسمت «ب»</h3>
<p>تذکر:</p> <ol style="list-style-type: none"> دانشجویان سال آخر لازم است ضمن درج کامل مشخصات خود در قسمت «الف»، فرم را به مسئول مربوطه ارائه نمایند. داوطلبانی که نسبت به دریافت این فرم اقدام ننموده و در اعلام معدل کل خود در مراحل مختلف ثبت نام جامعه الزهراء اشتباه کنند، در صورت قرار گرفتن در ردیف پذیرفته شدگان نهایی، قبولی آنها لغو می‌گردد. دانشگاهها و موسسات آموزش عالی، لطفاً پس از دریافت فرم تکمیل شده از داوطلب، قسمت «ب» را تکمیل، تأیید و پس از مهر و امضای مسئول مربوطه آن را به داوطلب ارائه فرمایند. داوطلبان مشغول به تحصیل در سال آخر لازم است پس از ارسال اسکن فرم تکمیل شده، اصل آن را نزد خود نگه دارند تا در صورت قبولی در آزمون، در روز مصاحبه آن را به کارشناس پذیرش ارائه نمایند. به فرم‌های ناقص ترتیب اثر داده نمی‌شود. 	

استشهادنامه (ویژه داوطلبان فاقد مدرک سکونت در مناطق محروم)

باسمه تعالی

استشهادنامه

بخش الف) این بخش توسط داوطلب تکمیل گردد.

اینجانب فرزند با کد ملی ساکن در استان شهرستان
شهر / بخش دهستان روستای خیابان کوچه
مجتمع بلوک پلاک/واحد کد پستی هستم.

بخش ب) این بخش توسط سرپرست تکمیل گردد.

بدین وسیله سکونت آقای/خانم فرزند با کد ملی طی یک سال گذشته
در محل زیر تأیید می‌گردد:

آدرس محل سکونت

استان شهرستان شهر / بخش دهستان روستای
خیابان کوچه مجتمع

تأییدیه حقوقی (مثل شورای شهر یا روستا، هیئت امنای مسجد محل سکونت، محل اشتغال سرپرست)

نام و نام خانوادگی تأییدکننده	سمت	مهر، امضا و تاریخ

تأییدیه حقیقی (ساکنان محله) ^۱

ردیف	نام و نام خانوادگی شاهد	امضا و تاریخ	ردیف	نام و نام خانوادگی شاهد	امضا و تاریخ
۱.			۴.		
۲.			۵.		
۳.			۶.		

^۱ تأییدیه حقیقی تنها در صورت عدم دسترسی به مرجع حقوقی اخذ می‌گردد (لذا در صورت اخذ تأییدیه از مرجع حقوقی، اخذ تأییدیه از افراد حقیقی لازم نیست).

راهنمای خرید کارت ثبت نام

داوطلب گرامی، بعد از مطالعه کامل دفترچه راهنمای ثبت نام آزمون و انتخاب سطح مورد نظر، لازم است نسبت به خرید کارت آزمون همان سطح اقدام نمایید. چنانچه با فرآیند خرید کارت ثبت نام آزمون آشنایی ندارید، می‌توانید با مطالعه دقیق مراحل ذکر شده در این راهنما، نسبت به خرید کارت آزمون مورد نظر خود اقدام نمایید. **گام اول:** برای دسترسی به صفحه خرید کارت لازم است به صفحه اصلی پذیرش مراجعه نموده و از منوهای نوار بنفش بالای آن، اقدام به انتخاب سطح مورد نظر خود نموده و در لیست باز شده، بر روی منوی «خرید کارت ثبت نام» کلیک نمایید:



گام دوم: بعد از کلیک بر روی منوی «خرید کارت ثبت نام»، صفحه‌ای به عنوان موافقتنامه نمایش داده می‌شود که لازم است ضمن مطالعه دقیق مندرجات آن، موافقت خود را با آنها اعلام نمایید تا امکان شروع ثبت نام فراهم شود. برای این کار باید تیک قسمت پایین صفحه را علامت بزنید و بر روی «شروع ثبت نام» کلیک کنید:

لطفاً قبل از خرید کارت ثبت نام به نکات ذیل توجه نمایید:

۱. قبل از خرید کارت، حتماً دفترچه راهنمای ثبت نام را مطالعه کنید و تنها پس از اطمینان از دارا بودن شرایط ثبت نام اقدام به خرید کارت نمایید.
۲. برای خرید کارت ثبت نام لازم است از کارت بانکی که دارای رمز دوم می باشد استفاده نمایید.
۳. در صورت اطلاعات خواسته شده، به ویژه شماره تلفن همراه، دقت نمایید چون اطلاعات کارت ثبت نام به این شماره پیامک می شود.
۴. قبل از هدایت به صفحه بانک و انجام تراکنش، شمارگی تحت عنوان «شماره پیگیری» نمایش داده می شود. لطفاً در حفظ و نگهداری این شماره و اطلاعات کارت ثبت نام خریداری شده کوشا باشید زیرا برای بازایی شمارههای ثبت نام (در صورت عدم ارائه از سوی سامانه یا فراموشی آنها) به این شماره نیاز دارید.
۵. پس از انجام تراکنش مالی، اطلاعات کارت شامل «شماره کارت»، «نام کاربری» و «کلمه عبور» نمایش داده شده و پیامک می گردد که با این شمارهها می توانید ثبت نام کنید. در صورت عدم دریافت این اطلاعات از خرید مجدد کارت چنانچه خودداری کرده و بر اساس توضیحات بند ۶ و ۷ عمل کنید.
۶. در صورت عدم دریافت اطلاعات کارت ثبت نام یا بروز خطا قبل از اقدام برای خرید مجدد، با مراجعه به بخش «پیگیری خرید» و ارائه «شماره پیگیری» نسبت به دریافت این اطلاعات اقدام نمایید. لازم به توضیح است که پس از وارد کردن اطلاعات خواسته شده در صفحه پیگیری خرید، همه اطلاعات کارت شما به جز «رمز ورود» نمایش داده می شود. برای نمایش رمز ورود ابتدا گزینه «نمایش رمز ورود» - سپس «تولید مجدد کد» را انتخاب می کنید. پس از چند ثانیه رمز ورود نمایش داده خواهد شد.
۷. چنانچه تراکنش ناموفق باشد و مبلغ ثبت نام از حساب شما کسر شود، این مبلغ تا ۷۲ ساعت به حساب شما برگشت داده می شود. چنانچه مبلغ مذکور تا ۷۲ ساعت برگشت داده نشود، ابتدا به بانک مراجعه کنید. در صورت عدم دریافت مبلغ، حساب را بررسی کنید. سپس از طریق سامانه ثبت تراکنش ناموفق بانک ملت به آدرس: <https://www.bankmellat.ir> اطلاعات خود را ثبت نمایید و منتظر پاسخ از طرف بانک باشید. اگر بعد از مراحل فوق مبلغ کسر شده مسترد نگردید، می توانید از تاریخ ۲۵ تا ۳۰ بهمن درخواستی مبنی بر بازگشت مبلغ با ارائه اطلاعات تراکنش از طریق «سامانه پشتیبانی» ارائه نمایید تا توسط اداره ستایش و پذیرش پیگیری شود.
۸. توجه داشته باشید که امکان استفاده از کارت خریداری شده یک سطح، برای سطوح دیگر آزمون وجود ندارد. همچنین، کارت های خریداری شده صرفاً برای آزمون سال تحصیلی ۹۸-۹۷ متبر می باشد.



گام سوم: بعد از کلیک بر روی گزینه مربوطه، صفحه ای نمایش داده می شود که باید اطلاعاتی از قبیل نام و نام خانوادگی و تلفن و کد ملی خود را در آن درج نمایید. بعد از درج اطلاعات خواسته شده، دکمه «شروع» را انتخاب کنید:

کارت ثبت نام آزمون سطح ۲- سال تحصیلی ۹۸-۹۷ (ویژه دارندگان مدرک دیپلم و کاردانی یا کارشناسی رشته های غیر مرتبط و بالاتر)

نام

نام خانوادگی

تلفن

پیش شماره

تلفن ثابت، بدون پیش شماره

تلفن همراه

اطلاعات کارت ثبت نام به این شماره ارسال خواهد شد.

کد ملی داوطلب

کد ملی نامرد

کد امنیتی



گام چهارم: بعد از کلیک بر روی دکمه «شروع»، صفحه ای شامل اطلاعات شخصی شما و شماره پیگیری پرداخت نمایش داده می شود که لازم است شماره پیگیری را یادداشت کنید تا در صورت عدم نمایش اطلاعات کارت ثبت نامی یا عدم دریافت پیامک آن، با استفاده از این شماره اقدام به بازایی اطلاعات کارت خود نمایید (توجه داشته باشید که این شماره با شماره پرداختی که بعد از انجام تراکنش به شما ارائه می شود متفاوت که

دفترچه راهنمای آزمون سطح ۳ سال تحصیلی ۱۴۰۳-۱۴۰۲

توضیح آن در ادامه خواهد آمد). در وارد کردن شماره تلفن همراه خود دقت لازم را داشته باشید، چون اطلاعات کارت به این شماره پیامک می شود.
در ادامه، با تأیید گزینه مربوط و پس از آن انتخاب یکی از دو درگاه پرداخت «بانک ملت» یا «بانک ملی» و تأیید گزینه «ادامه روند پرداخت» به صفحه بانک هدایت می شوید:

کارت ثبت نام آزمون سطح ۲- سال تحصیل ۹۸-۹۷ (ویژه دارندگان مدرک دیپلم و کاردانی یا کارشناسی رشته های غیرمرتبط و بالاتر)

اطلاعات تما	
تیمار پیگیری پرداخت:	۳۹۹۸۴۶۰
نام:	
نام خانوایی:	
تلفن ثابت:	۰۲۵-۳۳۱۱۳۳۳۳
تلفن همراه:	
کد ملی:	
مبلغ:	۲۵۰.۰۰۰ ریال

ضمن مطالعه دقیق و آگاهی از شرایط و ضوابط تیمار پیگیری پرداخت را نیز یادداشت نموده ام.

چنانچه در فرآیند پرداخت مشکلی پیش آید و شماره پیگیری پرداخت را یادداشت نکرده باشید، امکان پیگیری وجود ندارد و مسئولیت آن بر عهده تما می باشد.



گام پنجم: در این مرحله وارد صفحه بانک می شوید. برای خرید کارت ثبت نام، باید دارای یکی از کارتهای بانکی عضو شتاب و رمز اینترنتی (رمز دوم) باشید که موجودی کافی برای خرید کارت داشته باشد. برای دریافت رمز اینترنتی (رمز دوم) کارت خود می توانید به یکی از عابربانک های بانک خود مراجعه کرده و با انتخاب گزینه «دریافت رمز اینترنتی» یا «دریافت رمز دوم» نسبت به اخذ این رمز اقدام نمایید. بعد از درج اطلاعات خواسته شده می توانید با کلیک بر روی گزینه «پرداخت»، نسبت به خرید کارت اقدام نمایید:

به پرداخت ملت
Behpardakht ملت
www.behpardakht.com
پرداخت الکترونیکی به پرداخت ملت

نام پذیرنده: جامعه الزهرا معاونت آموزش 2
شماره پذیرنده: 1499076
مبلغ قابل پرداخت: 250,000 ریال

زمان باقیمانده: 9:47

شماره کارت *
رمز اینترنتی کارت *
شماره شناسایی دوم (CVV2) *
تاریخ انقضای کارت (ماه / سال) *
حروف تصویر *
آدرس ایمیل (اختیاری)

انصراف پرداخت

راهنمای کاربری و ملاحظات امنیتی

- شماره کارت: 16 رقمی بوده و بصورت 4 قسمت 4 رقمی و روی کارت درج شده است. CVV2: با طول 3 یا 4 رقم کنار شماره کارت و یا پشت کارت درج شده است.

گام آخر: در این مرحله، وارد صفحه دیگری می شوید که در آن شماره پرداخت دیگری توسط سامانه بانکی به شما ارائه می شود که برای پیگیری تراکنشهای ناموفق از طریق «سامانه تراکنشهای ناموفق بانک ملت یا ملی» کاربرد دارد که در این باره در انتهای این دفترچه توضیحات لازم داده شده است. توجه داشته باشید که این شماره پرداخت با شماره پرداختی که قبل از ورود به صفحه بانک به شما ارائه شده متفاوت است. شماره پرداخت نخست برای بازیابی اطلاعات کارت ثبت نام از طریق سامانه «پیگیری پرداخت» در سایت اداره سنجش و پذیرش کاربرد دارد، ولی شماره دوم، همانطور که ذکر شد، برای پیگیری تراکنش ناموفق از طریق سامانه بانک مورد استفاده قرار می گیرد (لذا لازم است این شماره را هم یادداشت کنید).

بعد از این مرحله، اطلاعات کارت خریداری شده نمایش داده می شود که با استفاده از آن می توانید نسبت به ثبت نام آزمون اقدام نمایید. لطفاً در حفظ و نگهداری مشخصات کارت خود کوشا باشید.

توجه: در صورت عدم نمایش اطلاعات کارت خریداری شده و عدم ارسال پیامک حاوی این اطلاعات، ابتدا حساب خود را بررسی کنید و در صورت کسر نشدن مبلغ ثبت نام از آن، روند خرید کارت را تکرار نمایید. اما در صورت کسر مبلغ، به بخش «پیگیری پرداخت» (در نوار بنفش بالای صفحه اصلی سامانه پذیرش) مراجعه کنید

و ضمن درج شماره پرداخت و اطلاعات شخصی خواسته شده، اقدام به بازیابی کارت ثبت نام خود نمایید. مراحل بازیابی در شکل های زیر نشان داده شده است:

شکل ۱: ورود به صفحه بازیابی اطلاعات کارت ثبت نام



شکل ۲: درج اطلاعات شخصی

سازمان پذیرش

EN العربية اخبار ثبت نام پیگیری خرید راهنما سامانه پشتیبانی

پیگیری پرداخت

شماره پیگیری پرداخت

شماره پیگیری پرداخت را که هنگام خرید کارت دریافت نموده اید وارد نمایید.

نام

نام خانوادگی

تلفن

پیش شماره تلفن بدون پیش شماره

تلفن همراه

کد ملی داوطلب کد ملی ندارم

کد امنیتی 

با کلیک بر روی تصویر امنیتی می‌توانید آنرا تغییر دهید.

شروع

شکل ۳: نمایش شماره کارت و شماره کاربری پیگیری پرداخت

اطلاعات پرداخت	
نوع کارت ثبت نام:	کارت ثبت نام آزمون با پذیرش سطح ۲- سال تحصیلی ۹۶-۹۷
شماره پیگیری پرداخت:	XXXXXXXXXX
شماره تراکش:	XXXXXXXXXX
هزینه کارت ثبت نام:	۲۵۰,۰۰۰ ریال
وضعیت پرداخت:	موفق

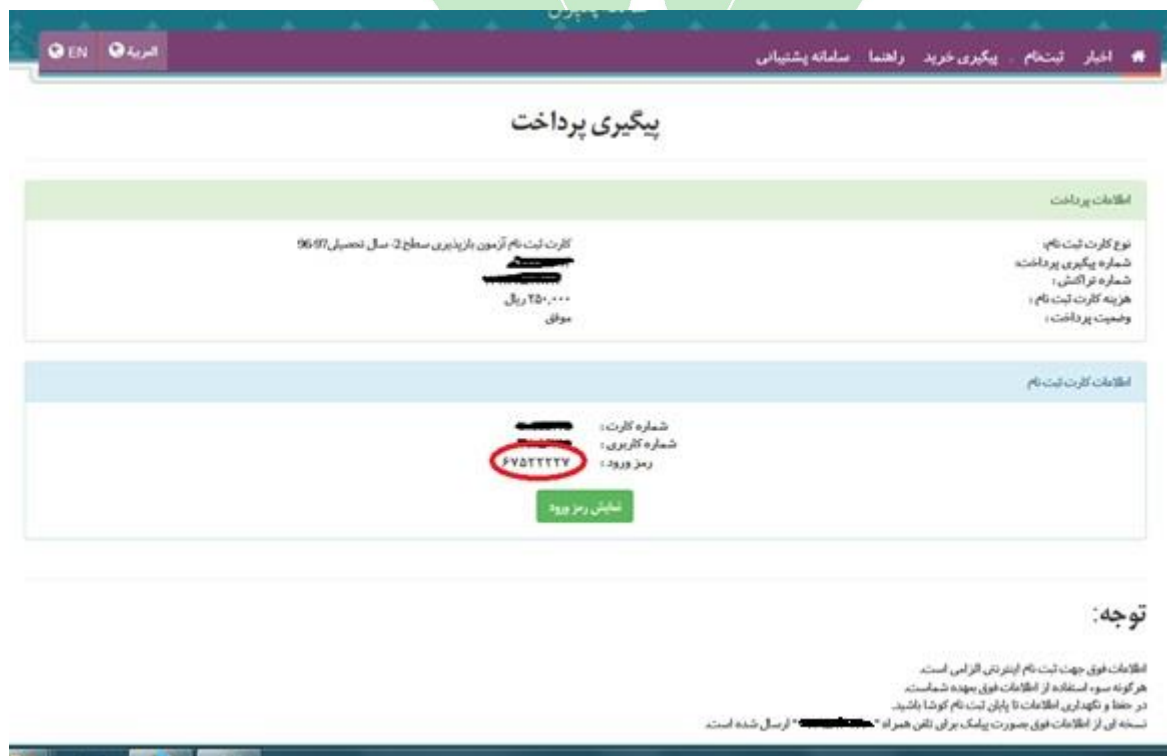
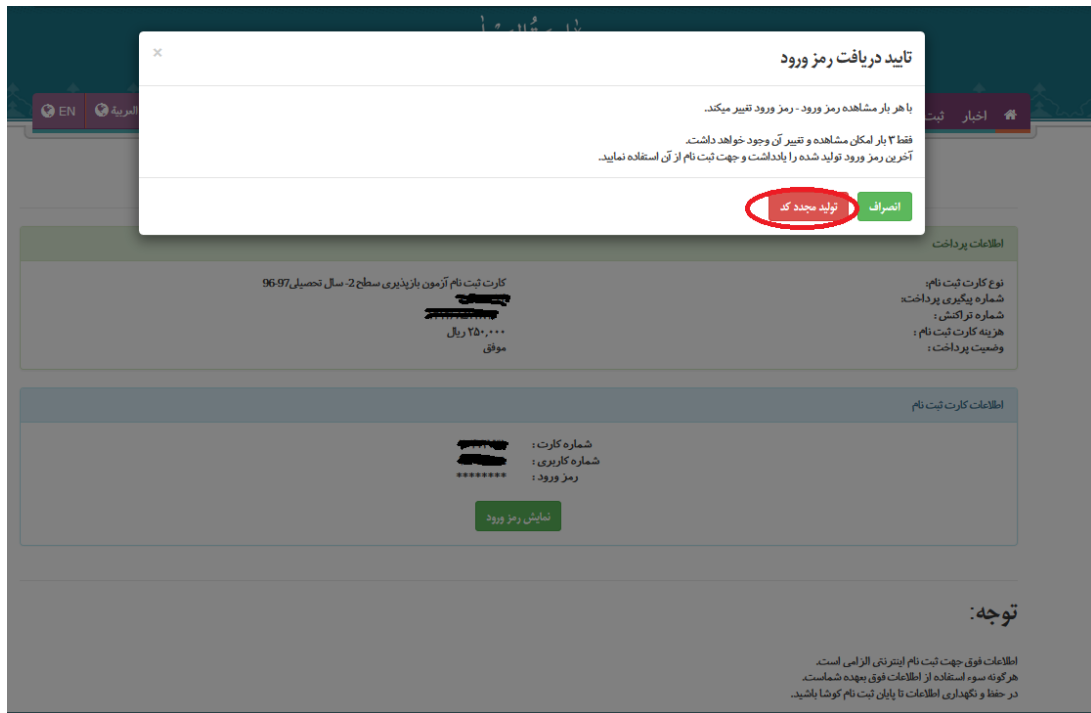
اطلاعات کارت ثبت نام	
شماره کارت:	XXXXXXXXXX
شماره کاربری:	XXXXXXXXXX
رمز ورود:	XXXXXXXXXX

نمایش رمز ورود

توجه:

اطلاعات فوق جهت ثبت نام اینترنتی الزامی است. هرگونه سوء استفاده از اطلاعات فوق بعهده شماست. در حفظ و نگهداری اطلاعات تا پایان ثبت نام کوشا باشید.

شکل ۴: نمایش رمز کارت



چنانچه با پیام «اطلاعات پرداخت با مشخصات وارد شده وجود ندارد»، به این معناست که تراکنش ناموفق بوده و کارتی برای شما تولید نشده است. در این حالت، در صورت کسر مبلغ ثبت نام از حساب شما، لازم است حداکثر تا ۷۲ ساعت صبر کنید تا مبلغ کسرشده به حساب شما برگردد و مجدداً اقدام به خرید کارت نمایید. همچنین می‌توانید با مراجعه به آدرس www.bankmellat.ir برای «بانک ملت» و www.bmi.ir برای «بانک ملی» نسبت به پیگیری تراکنش خود از سامانه‌های بانکی اقدام نمایید.

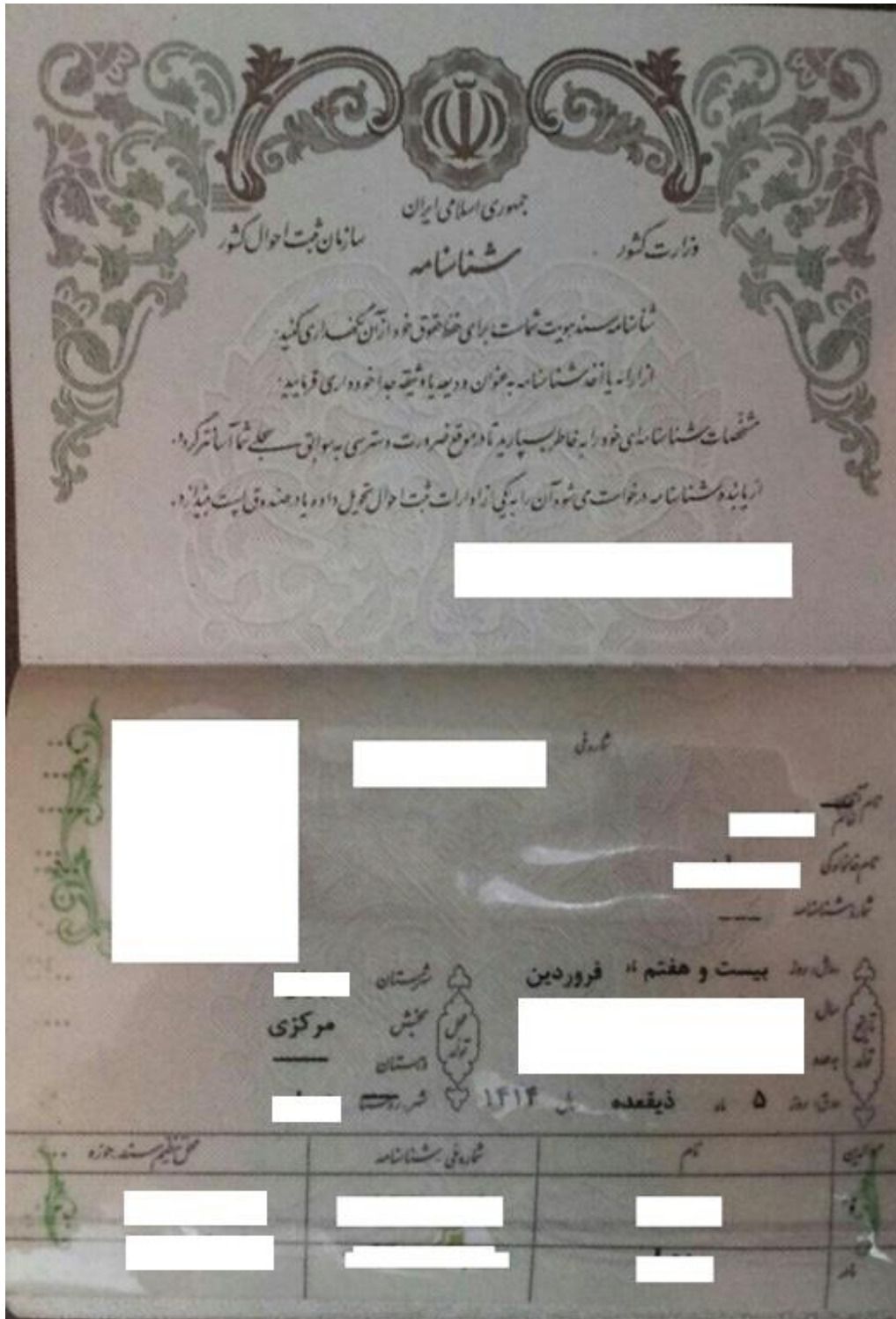
موضوع	واحد متولی	شماره تماس
مغایرت تراکنش های خودپرداز، پایانه شعب، کیوسک، موبایل بانک، اینترنت بانک، پرداخت قبوض، انتقال وجه	اداره کل نظام های پرداخت	۶۴۱۴۰-۰۲۱ کلید ۴
مغایرت در تراکنش های دستگاه های کارتخوان (POS) پذیرندگان ملی	شرکت پرداخت الکترونیک سداد	۴۲۷۳۹۰۰۰-۰۲۱

راهنمای تنظیم و بارگذاری اسکن مدارک در سامانه

نکات کلی

۱. مدارک حتماً باید به صورت اسکن شده ارسال شوند و مدارکی که تصویر آنها با موبایل یا دوربین عکاسی گرفته شده باشد، قابل تأیید نیستند.

نمونه تصویر گرفته شده با موبایل

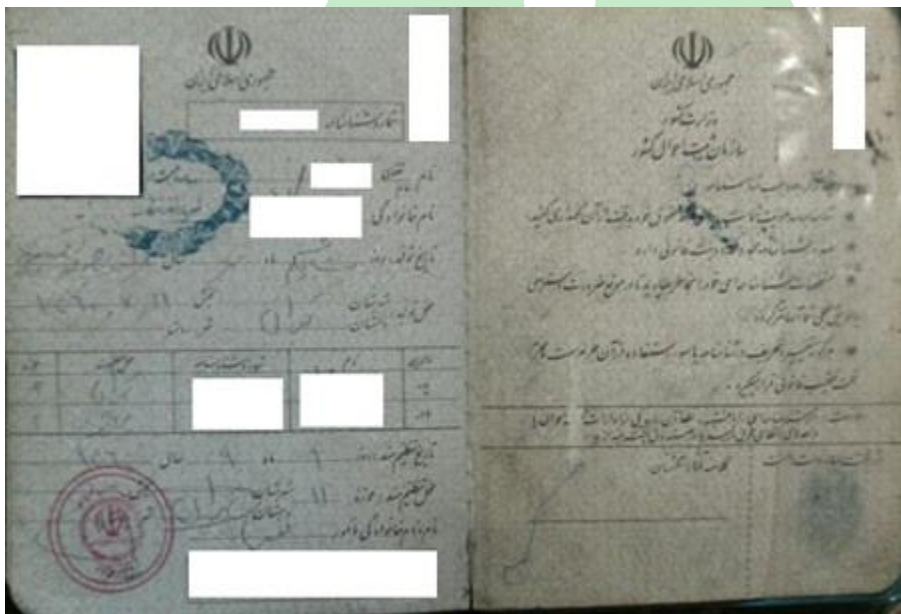
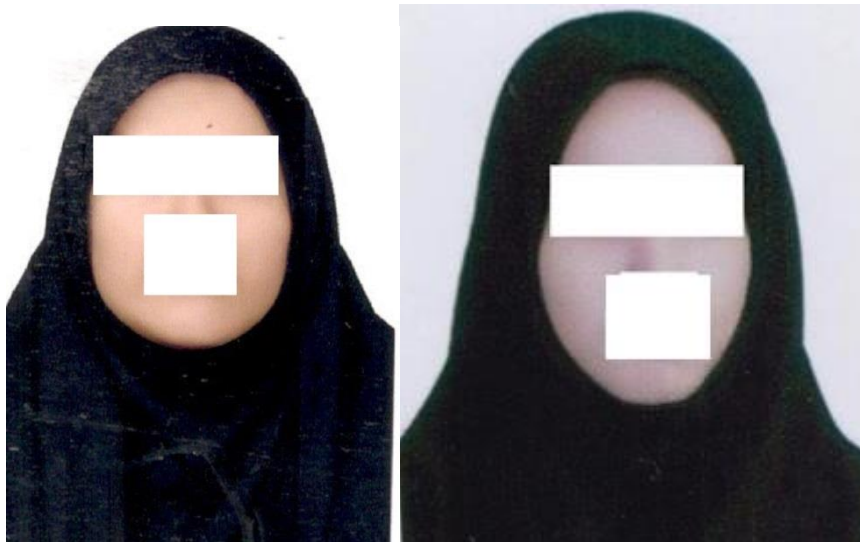


۲. تصاویر مدارک ارسالی باید به صورت اسکن شده از اصل مدرک (نه کپی آن)، رنگی، شفاف (فاقد تاری)، فاقد انعکاس نور، فاقد اثر سایه، فاقد چرخش، بدون حاشیه، بدون برش نامناسب (که مخدوش کننده مندرجات مدرک باشد)، فاقد اثر مهر و منگنه یا اثر جوهر، و قابلیت بزرگنمایی صد در صد باشد. بنابراین، مدارکی که فاقد یکی از ویژگی‌های مذکور باشند قابل تأیید نیستند.

نمونه تصاویر غیر قابل قبول


(الف) تصاویر تاری یا دارای لکه

دفترچه راهنمای آزمون سطح ۳ سال تحصیلی ۱۴۰۲-۱۴۰۳



(ب) تصاویر دارای زاویه

دفترچه راهنمای آزمون سطح ۳ سال تحصیلی ۱۴۰۲-۱۴۰۳



ج) تصویر کوچک



د) تصویر تهیه شده از کپی مدرک



ه) تصویر دارای انعکاس نور



و) تصویر دارای حاشیه (کادربندی نامناسب و نیازمند برش)



۳. کیفیت تصاویر مدارک باید به گونه‌ای باشد که دارای وضوح کافی بوده و مندرجات آنها قابل خواندن باشد. بنابراین، لازم است قبل از ارسال تصاویر، آنها را در رایانه خود بررسی کرده و در صورت داشتن وضوح و کیفیت لازم اقدام به

ارسال آنها نمایند. توجه داشته باشید که ذخیره عکس در سامانه ثبت نام لزوماً به معنای تأیید وضوح و کیفیت تصاویر نیست.

۴. تصاویر مدارک ارسالی به لحاظ طول و عرض باید کاملاً منطبق با مدارک اصلی باشند و از تغییر نسبت طول و عرض آن (کشیدگی تصویر) باید پرهیز شود.

قابل قبول



غیر قابل قبول



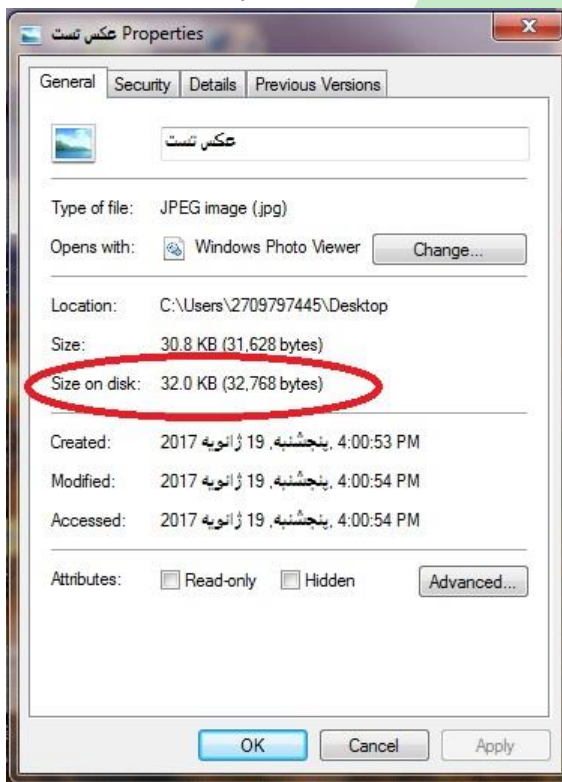
۵. تصاویر ارسالی نباید به صورت وارونه یا با چرخش ۹۰ درجه‌ای ارسال شوند.
۶. ریزنمرات به عنوان مدرک تحصیلی قابل تأیید نیستند. لذا چنانچه قبلاً به جای مدرک تحصیلی یا گواهی پایان دوره، ریزنمره ارسال کرده‌اید لازم است به جای تصویر مدرک تحصیلی یا گواهی پایان دوره را ارسال نمایید.
۷. رسید دفاتر پیشخوان دولت به جای کارت ملی یا شناسنامه قابل تأیید نیست و افرادی که قبلاً به جای موارد مذکور، تصویر رسید را ارسال کرده‌اند لازم است نسبت به ارسال تصویر کارت ملی یا شناسنامه خود اقدام نمایند.
۸. عکس داوطلب باید رنگی، دارای زمینه سفید باشد.
۹. حجم و طول و عرض تصویر مدارک ارسالی قابل قبول به شرح ذیل است:

حداکثر حجم تصویر	حداقل حجم تصویر	حداکثر طول و عرض تصویر	حداقل طول و عرض تصویر	عکس پرسنلی	سایر مدارک
۲۵۰ کیلوبایت	۶۰ کیلوبایت	۸۰۰ پیکسل	۲۰۰ پیکسل		
۶۰۰ کیلوبایت	۹۰ کیلوبایت	۲۰۰۰ پیکسل	۳۰۰ پیکسل		

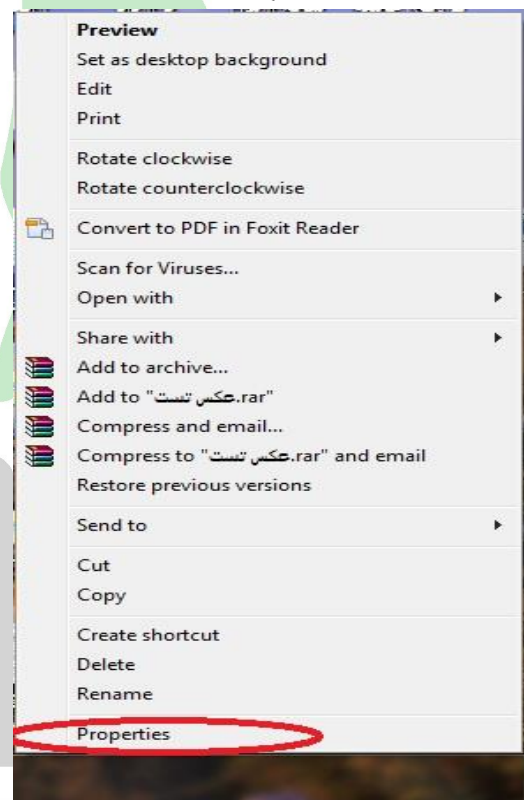
برای تنظیم حجم و اندازه تصاویر اسکن شده باید مراحل ذیل را طی کنید. توجه داشته باشید که برای نتیجه گیری بهتر و سریع تر در اسکن مدارک، توصیه می شود در قسمت تنظیمات، dpi اسکنر را برای اسکن مدرک تحصیلی و مدارک مشابه روی ۱۵۰ و برای اسکن عکس و کارت ملی و مدارک مشابه دیگر که ابعاد کوچک تری نسبت به مدرک تحصیلی و صفحات شناسنامه دارند، روی ۳۰۰ تنظیم کنید.

مرحله اول: اندازه گیری حجم و طول و عرض تصاویر: برای اطلاع از حجم و طول و عرض تصویر روی آن راست کلیک کرده و گزینه Properties و بعد از آن گزینه General را انتخاب کنید. در کادری که باز می شود، در قسمت Size on disk حجم تصویر به صورت kB نشان داده می شود (شکل شماره ۱ و ۲). برای مشاهده طول و عرض تصویر نیز از منوهای بالای همان صفحه، گزینه Details را انتخاب نموده و در قسمت Dimensions یا Width و Height اندازه طول و عرض تصویر درج شده است (شکل شماره ۳).

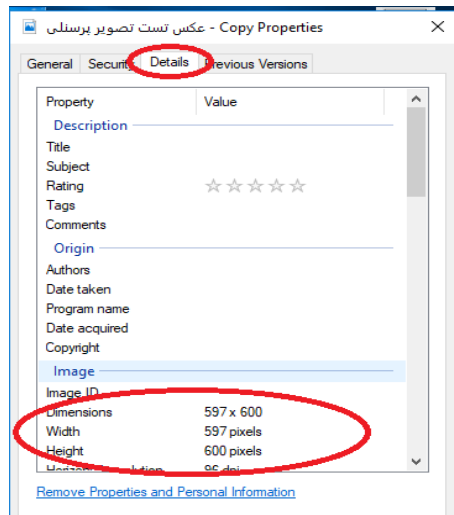
شکل شماره ۲



شکل شماره ۱

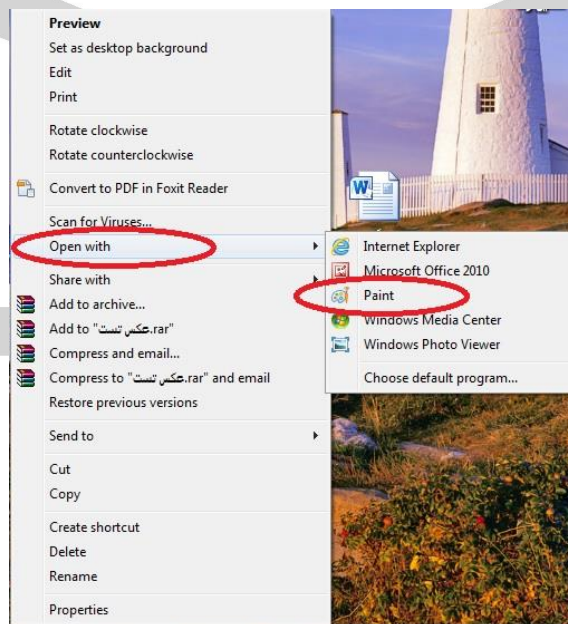


شکل شماره ۳

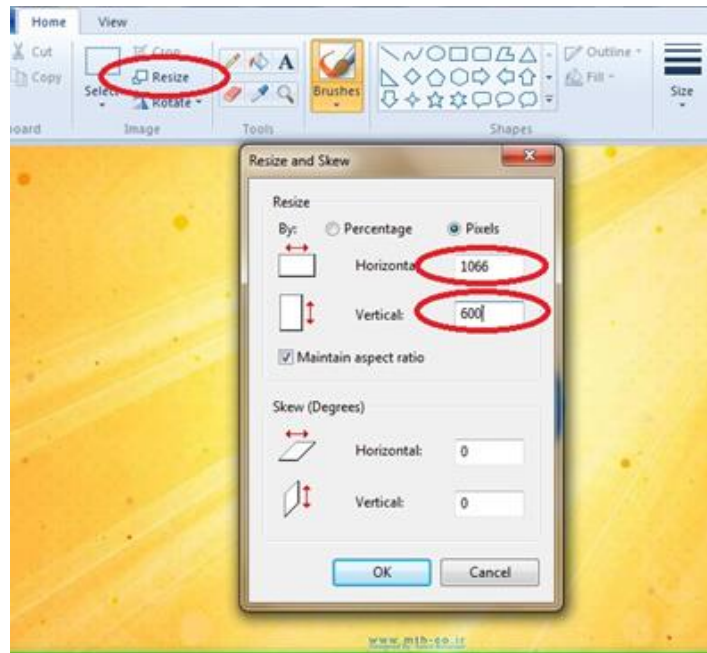


مرحله دوم: در صورتی که حجم یا اندازه تصویر مناسب نباشد، باید با تغییر اعداد طول و عرض تصویر در نرم افزار paint نسبت به تنظیم تصویر اقدام نمایید. برای این کار روی تصویر کلیک راست کرده و گزینه Open With را انتخاب کرده و از لیست باز شده، گزینه «Paint» را انتخاب کنید (شکل شماره ۴). با انتخاب Paint، عکس مورد نظر در نرم افزار Paint باز می شود. در اینجا با کلیک بر روی Resize و انتخاب Pixels می توانید طول و عرض تصویر را در دو کادر پایین مشاهده کنید که با تغییر یکی از اعداد طول یا عرض نسبت به تنظیم تصویر اقدام نمایید (شکل شماره ۵). دقت داشته باشید که تیک گزینه maintain aspect ratio برداشته نشود تا با تغییر یکی از اعداد، عدد دیگر خود به خود تغییر نکند. این تغییر خودبه خودی باعث می شود که طول و عرض تصویر به صورت طبیعی تغییر کند و تصویر ارسالی دچار اشکالی که در نکته شماره ۳ بیان شد (تغییر طول و عرض تصویر و کشیدگی تصویر)، نگردد (شکل شماره ۶).

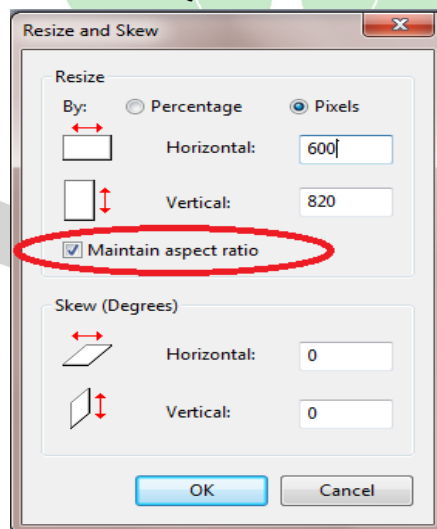
شکل شماره ۴



شکل شماره ۵

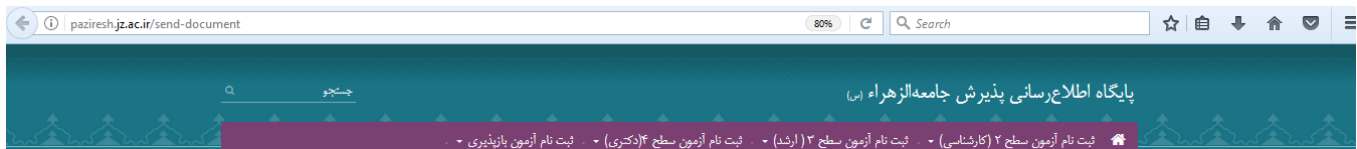


شکل شماره ۶



راهنمای ویرایش مدارک

پس از اعلام نتایج آزمون در صورت نیاز به ویرایش مدارک ارسالی، می توانید از آدرس <http://paziresh.jz.ac.ir/send-document> و با درج کد رهگیری خود وارد سامانه ویرایش مدارک شوید.



ارسال مدارک - جامعة الزهراء (س)

با درج کد رهگیری، کد امنیتی و کلیک بر روی دکمه «شروع» وارد صفحه شخصی خود می شوید که در قسمت پایین آن، لیستی از مدارک تأیید نشده و ارسال نشده خود را مشاهده خواهید کرد (مدارک تأیید شده نمایش داده نمی شود):

ارسال مدارک

نام خانوادگی و نام:	تعداد پرونده مصاحبه:
نام پدر:	تاریخ تولد:
تعداد دانشنامه:	کد ملی:
محل تولد:	محل صدور:
وضعیت تأهل:	پرتفله ثبت نام آزمون - شهری - شهرک - روستا

ثبت و ارسال مدارک

توجه: داوطلب گرامی برای اطلاع از نحوه تنظیم و ارسال مدارک، حتماً به «دراهنمای تنظیم و بارگذاری مدارک در سامانه» مراجعه نمایید.

شرایط مدارک ارسالی

- همه تصاویر باید به صورت اسکن رنگی از اصل مدرک ارائه شوند و تصاویر موبایلی و اسکن سیاه و سفید یا اسکن از کپی مدرک قابل قبول نیستند.
- تمامی تصاویر ارسالی باید دارای وضوح و شفافیت کافی باشند. تصاویر تار و مبهم و تصاویر مدارکی که مندرجات آن قابل خواندن نیستند تأیید نخواهند شد.
- حاشیه های زاید تصویر اسکن شده (به ویژه تصویر پرسنلی) باید حذف شود و تصویر کامل سند در صفحه قابل مشاهده باشد.
- تمامی تصاویر باید در جهت صحیح و فاقد چرخش 90 درجه یا 180 درجه و ... بوده و نیاز به چرخاندن (rotate) نداشته باشند.
- تصاویر پرسنلی باید جدید، رنگی، با حجاب کامل، فاقد آرایش، دارای زمینه سفید و فاقد اثر مهر و منگنه و لکه و ... باشد.
- تصاویر شناسنامه باید به صورت دو صفحه ای ارسال شوند؛ به عنوان مثال، منظور از تصویر صفحه اول شناسنامه، تصویر جلد داخلی شناسنامه و صفحه مشخصات فرد می باشد.
- داوطلبانی که شناسنامه آنها قدیمی است، می توانند برای صفحات چهارم و پنجم شناسنامه، همان صفحه اول را بارگذاری کنند.
- طول و عرض تصویر پرسنلی اسکن شده باید بین 250 تا 600 پیکسل و سایر مدارک باید بین 600 تا 1500 پیکسل باشد. حجم تصویر پرسنلی نیز باید بین 40 تا 150 کیلوبایت و تصویر سایر مدارک باید بین 90 تا 600 کیلوبایت باشد.
- در صورت ارسال تصاویر غیرمعتبر ثبت نام داوطلب باطل می گردد.
- تصاویر نباید نیاز به رونویس نداشته باشند.
- در صورت نیاز به ارسال مجدد تصویر، آن را از لیست حذف و دوباره ارسال فرمایید.

افزودن مدرک

ردیف	حالت مدرک	وضعیت
۱۳	مدرک تحصیلی یا کولنی تمام دوره یا اشتغال به تحصیل	ارسال شده - تأیید نشده
۶۹	سایر مدارک ۱ (انتخابی)	ارسال شده
۷۰	سایر مدارک ۳ (انتخابی)	ارسال شده
۱۸	مدتنامه اشتغال	ارسال شده

برای جایگزینی مدرک تأیید نشده لازم است روی علامت سطل زباله (🗑️) کلیک کنید. بعد از کلیک بر روی علامت مذکور، سامانه از شما اطمینان از حذف مدرک را سؤال خواهد که با کلیک بر روی گزینه «بله» تصویر ارسالی قبلی حذف خواهد شد:

The screenshot shows a web browser window with a search bar and a navigation menu. A modal window is open, displaying a form for document upload. The form includes fields for document name, type, and a 'Send' button. Below the form, there is a section titled 'نحوه: داوطلب گرامی برای اطلاع از نحوه تنظیم و ارسال مدارک، حتماً به «راهنمای تنظیم و بارگذاری مدارک در سامانه» مراجعه نمایید.' followed by a list of instructions for document submission. At the bottom, there is a table with columns for 'ردیف' (Serial Number), 'حالت مدرک' (Document Status), and 'وضعیت' (Status).

ردیف	حالت مدرک	وضعیت
۱۳	مدرک تحصیلی با کولف تمام دوره یا اشتغال به تحصیل	ارسال شده - تایید شده
۶۹	سایر مدارک ۱ (اختیاری)	ارسال نشده
۷۰	سایر مدارک ۲ (اختیاری)	ارسال نشده
۱۸	مدارک ۳ (اختیاری)	ارسال نشده

بعد از حذف تصویر، لازم است با کلیک بر روی گزینه «افزودن مدرک» نسبت به انتخاب تصویر جدید مدرک مورد نظر که قبلاً نسبت به تهیه آن اقدام کرده‌اید، اقدام نموده و سپس گزینه «اتمام ارسال مدارک» را انتخاب نمایید تا تصویر مورد نظر ارسال گردد. با کلیک بر روی گزینه مذکور سامانه به صفحه اصلی «ویرایش مدارک» منتقل شده و در بالای آن پیامی مبنی بر ارسال موفق مدارک درج خواهد شد.

توجه ۱: در صورتی که به جای مشاهده پیام ارسال موفق تصویر، با پیام «کد امنیتی وارد شده صحیح نیست.» مواجه شدید، نگران نباشید؛ تصویر ارسالی بارگذاری شده است و بعد از اتمام زمان ویرایش بررسی می‌گردد.

توجه ۲: توجه داشته باشید با بارگذاری مدرک، بلافاصله وضعیت آن از «ارسال شده» - تأیید نشده» به «تأیید شده» تغییر نمی‌کند؛ زیرا برای تأیید مدرک ارسالی نیازمند بررسی مجدد آن توسط کارشناسان پذیرش بعد از اتمام موعد ویرایش مدارک است.

توجه ۳: ارسال مدارکی که با عناوین «سایر مدارک» و «ریزنمرات (اختیاری)» اختیاری است. همچنین، چنانچه شناسنامه شما جزء شناسنامه‌های قدیمی است، می‌توانید به جای صفحه ۴ و ۵ شناسنامه، تصویر صفحه اول آن یا تصویر دیگری را بارگذاری کنید.

ردیف	عنوان مدرک	وضعیت
۱۳	مدرک تحصیلی یا گواهی اتمام دوره یا اشتغال به تحصیل	ارسال نشده ✕
۶۹	سایر مدارک ۱ (اختیاری)	ارسال نشده ✕
۷۰	سایر مدارک ۲ (اختیاری)	ارسال نشده ✕
۱۸	ریزنمرات (اختیاری)	ارسال نشده ✕

اتمام ارسال مدارک

با انتخاب مدرک مورد نظر، گزینه را که جلوی عنوان آن مدرک آمده، انتخاب کنید. سپس، آدرس محل ذخیره مدرک جدید را ارائه نموده و با دو بار کلیک بر روی تصویر مدرک مورد نظر (که قبلاً در کامپیوتر خود ذخیره کرده‌اید)، خود به خود به سامانه ثبت نام منتقل شده و جایگزین مدرک قبلی خواهد شد.

نکات قابل توجه در ارسال مدارک:

تمامی مدارک باید به صورت واضح اسکن شده و دارای شرایط ذیل باشند:

۱. حاشیه‌های زاید عکس اسکن شده باید حذف شده باشد و تصویر کامل سند در صفحه قابل مشاهده باشد.
۲. تصویر باید در جهت صحیح و فاقد چرخش ۹۰ درجه یا ۱۸۰ درجه و ... باشد و نیاز به چرخاندن (rotate) نداشته باشد.
۳. عکس داوطلب باید با چادر و حجاب کامل، رنگی، واضح، فاقد اثر مهر و منگنه و هرگونه لکه بوده و دارای زمینه سفید باشد. همچنین نباید نیاز به روتوش داشته باشد.
۴. تصویر داوطلب باید واضح مشخص و فاقد اثر مهر و منگنه و هرگونه لکه بوده و نباید نیاز به روتوش داشته باشد.
۵. در صورت نیاز به ارسال مجدد هر تصویر یا مدرک آن را از لیست حذف و دوباره ارسال نمایید. از تهیه تصویر به وسیله موبایل و دوربین عکاسی به جای اسکن آن، جداً خودداری کنید.

نکات جزئی درباره ویژگی‌های هر یک از مدارک ارسالی

۱. **عکس پرسنلی:** عکس داوطلب باید با چادر و حجاب کامل، رنگی، واضح، فاقد اثر مهر و منگنه و هرگونه لکه بوده و دارای زمینه سفید باشد. همچنین نباید نیاز به روتوش داشته باشد.


۲. مدرک تحصیلی:

- شامل اصل مدرک دیپلم، پیش دانشگاهی، کاردانی، کارشناسی، ارشد، دکترا، سطح ۱، سطح ۲ یا سطح ۳ است. آن دسته از پذیرفته شدگانی که در دوره قبلی تحصیلات خود فارغ التحصیل شده‌اند، ولی هنوز مدرک تحصیلی را دریافت نکرده‌اند، می‌توانند گواهی پایان دوره ارائه کنند.
- گواهی پایان دوره خواهران فارغ التحصیل از مرکز مدیریت حوزه علمیه خواهران باید ممه‌ور به مهر مرکز مدیریت حوزه علمیه خواهران (مرکز کشوری) باشد و گواهی ممه‌ور به مهر مدارس یا مراکز استانی قابل قبول نیستند.
- ریزنمرات به عنوان مدرک تحصیلی قابل قبول و تأیید نیست.

۳. شناسنامه:

- منظور از صفحه ۱ تا ۵ شناسنامه، تصویر دو صفحه‌ای هر برگ از شناسنامه است؛ لذا تصاویری که دربردارنده فقط یک صفحه از هر برگ باشد تأیید نمی‌شوند.

نمونه تصویر ناقص شناسنامه (غیر قابل تأیید)



- با توجه به این که شناسنامه‌های قدیمی ۳ صفحه‌ای است، به جای تصویر صفحات ۴ و ۵ تصویر دیگری (مثل صفحه ۱ شناسنامه یا کارت ملی) را بارگذاری کنید.
- تصویر رسید دریافتی از دفاتر پیشخوان دولت به جای تصویر صفحات شناسنامه قابل تأیید نیست.

۴. کارت ملی: پذیرفته شدگان لازم اسکن رنگی رو و پشت کارت ملی یا هوشمند خود را ارسال نمایند. در صورت نداشتن کارت ملی، لازم است تصویر رسید دریافتی از دفاتر پیشخوان دولت به جای تصویر کارت ملی ارسال شود. شایان ذکر است که این رسید تنها به صورت موقت قابل تأیید است و برای پذیرش نهایی، ارسال تصویر کارت ملی الزامی است.

۵. رضایتنامه:

- رضایتنامه باید در فرم مخصوص رضایتنامه و با درج مشخصات کامل داوطلب و سرپرست وی باشد. همچنین، باید دارای اثر انگشت و امضای داوطلب و سرپرست وی باشد. جوهر استفاده شده برای اثر انگشت و امضا لزوماً باید یکی از رنگهای آبی، سبز یا قرمز باشد و اثر انگشت و امضا به رنگ مشکی قابل تأیید نیست.

- برای تأیید رضایتنامه، ارائه تصویر صفحه ازدواج/ طلاق شناسنامه داوطلب الزامی است؛ لذا رضایتنامه داوطلبانی که تصویر این صفحه را ارسال نکرده‌اند یا تصویر ارسالی مورد تأیید قرار نگرفته، قابل تأیید نخواهد بود.
- تأیید رضایتنامه پذیرفته‌شدگان برنامه حضوری منوط به حضور سرپرست در دفتر پذیرش یا تأیید رضایتنامه در یکی از دفاتر اسناد رسمی کشور است و صرف ارسال تصویر رضایتنامه، حتی با رعایت تمام نکات شکلی بیان شده، قابل قبول نیست. این شرط ویژه پذیرفته‌شدگان برنامه حضوری است و برای پذیرفته‌شدگان برنامه مجازی و غیرحضوری، ارسال تصویر رضایتنامه با رعایت نکات شکلی مذکور، کافی است.
- پیش‌فرض سرپرستی برای پذیرفته‌شدگان مجرد، مطلقه یا همسرفوت شده، «پدر» و برای پذیرفته‌شدگان متأهل، «همسر» است که مشخصات وی بر اساس مندرجات شناسنامه داوطلب قابل احراز است. در صورتی که فرد دیگری سرپرستی داوطلب را برعهده دارد (مثل «مادر»، «برادر»، «پدربزرگ») لازم است مدارک قانونی مثبت سرپرستی وی در بخش «سایر مدارک» ارسال شود تا بر اساس آن بتوان سرپرستی فرد غیر را احراز نموده و فرم رضایتنامه را تأیید کرد.
- افراد «خودسرپرست» باید علاوه بر ارسال فرم رضایتنامه (و درج مشخصات و امضا و اثر انگشت خود به عنوان داوطلب و سرپرست) نسبت به تکمیل و ارسال «فرم ویژه خودسرپرستان» از بخش «سایر مدارک» سامانه ثبت نام اقدام نمایند.



موفق باشید

معاونت آموزش و تربیت جامعه الزهراء ع

اداره کل سنجش و پذیرش