



مشاوره تحصیلی هیوا

تخصصی ترین سایت مشاوره کشور

مشاوره تخصصی ثبت نام مدارس ، برنامه ریزی درسی و آمادگی
برای امتحانات مدارس

برای ورود به صفحه مشاوره مدارس کلیک کنید







برای ورود به صفحه نمونه سوالات امتحانی کلیک کنید

تماس با مشاور تحصیلی مدارس

۹۰۹۹۰۷۱۷۸۹



تماس از تلفن ثابت

بارم	متن سئوالات	ردیف
1.5	<p>با توجه به تصاویر جمله های صحیح را با (✓) و جملات غلط را با (×) مشخص کنید.</p> <div style="display: flex; justify-content: space-around;"> <div style="text-align: center;">  <p>1. Is he quiet? No, he is nervous. <input type="checkbox"/></p> </div> <div style="text-align: center;">  <p>2. Is your brother neat? Yes, I love him very much. <input type="checkbox"/></p> </div> </div> <div style="display: flex; justify-content: space-around; margin-top: 20px;"> <div style="text-align: center;">  <p>3. Are they boarding the plane? No, they aren't. <input type="checkbox"/></p> </div> <div style="text-align: center;">  <p>4. Is he setting the table? No, he's clearing the table. <input type="checkbox"/></p> </div> </div> <div style="display: flex; justify-content: space-around; margin-top: 20px;"> <div style="text-align: center;">  <p>5. He's getting on the bus. Yes, he wants to go to school. <input type="checkbox"/></p> </div> <div style="text-align: center;">  <p>6. Please recharge my E-ticket. Sure. <input type="checkbox"/></p> </div> </div>	1
2	<p>در مکالمه ی زیر سارا و الهام درباره ی دوست الهام با هم صحبت می کنند. جملات ستون سمت چپ را به جملات ستون سمت راست وصل کنید (یک جمله در ستون سمت راست اضافی است).</p> <div style="display: flex;"> <div style="flex: 1;"> <p>1. My friend works hard.</p> <p>2. She helps me with my lessons.</p> <p>3. She's really kind and friendly.</p> <p>4. We often walk to school together.</p> </div> <div style="flex: 1;"> <p>a. So, she's hard-working.</p> <p>b. Let's meet her.</p> <p>c. I think she's really helpful.</p> <p>d. The police help her.</p> <p>e. I usually take a taxi to go there.</p> </div> </div> <p style="text-align: center;">www.Heyvagroup.com</p>	2

2	<p>در مکالمه ی زیر که بین آرش و امیر درباره ی گردش علمی مدرسه می باشد، چهار اشتباه گرامری وجود دارد. زیر آنها خط بکشید و شکل درست آنها را بنویسید.</p> <p>Arash: I plan to go to the lake. Do you want to come?</p> <p>Amir: I don't like school trips. Last year, I fell and brokeed my leg.</p> <p>Arash: Did your teacher helped you?</p> <p>Amir: Yes, he helps me and called the emergency. He also called my parents.</p> <p>Arash: Where was the hospital?</p> <p>Amir: It were just near the lake.</p>	3
---	----------------------------------------------------------------------------------------------------------------------------------------------------------------------------------------------------------------------------------------------------------------------------------------------------------------------------------------------------------------------------------------------------------------------------------------------------------------------------------------------------------------------------------------------------------	---



	<p>متن زیر را بخوانید و با توجه به آن به سوالات یک تا شش پاسخ دهید.</p> <p>Shayan is a firefighter. He works in a fire station on Bahar street. He goes to work early in the morning. His job is hard but he likes his job, because he can save people's lives. One day he went to put out the fire in a house on Bahar street. There was a child in the fire. Shayan went into the fire. He saved the child but he got some bruises.</p> <p>الف: جمله های صحیح را با (✓) و جملات غلط را با (x) مشخص کنید.</p> <p>1. Shayan had a car crash. <input type="checkbox"/></p> <p>2. The house on Azadi street was in the fire. <input type="checkbox"/></p> <p>ب: گزینه درست را انتخاب کنید.</p> <p>3. Shayan is a (brave - lazy) firefighter .</p> <p>4. Shayan's job is not (hard - easy) but he likes it .</p> <p>ج: پاسخ کامل دهید.</p> <p>5. Who was in the fire?</p> <p>6. When does Shayan go to work?</p>	4
--	---------------------------------------------------------------------------------------------------------------------------------------------------------------------------------------------------------------------------------------------------------------------------------------------------------------------------------------------------------------------------------------------------------------------------------------------------------------------------------------------------------------------------------------------------------------------------------------------------------------------------------------------------------------------------------------------------------------------------------------------------------------------------------------------------------------------------------------------------------------------------------------------------------------------------	---



2	<p>هم کلاسی جدید دو سوال از شما در مورد درس زبان انگلیسی پرسیده است. با آموخته های خود به سوالات پاسخ کامل دهید.</p> <p>1. Why do you learn English?</p> <p>2. What's your English teacher like?</p>	5
---	------------------------------------------------------------------------------------------------------------------------------------------------------------------------------------------------------------------	---

<p>3- (در صورت مغایرت نمره های موارد 1 و 2) با عدد با حروف</p> <p>نام و نام خانوادگی تایید کننده امضاء</p>	<p>2- رسیدگی به اعتراضات با عدد با حروف</p> <p>نام و نام خانوادگی تجدید نظر کننده امضاء</p>	<p>1- تصحیح نمره: با عدد با حروف</p> <p>نام و نام خانوادگی مصحح امضاء</p>
------------------------------------------------------------------------------------------------------------	---------------------------------------------------------------------------------------------	---------------------------------------------------------------------------